



Consejo de la
Judicatura Federal

ANEXO ESTADÍSTICO

2025

DIRECCIÓN GENERAL DE ESTADÍSTICA JUDICIAL

Contenido

| | |
|--|----|
| Introducción | 2 |
| 1. Órganos Jurisdiccionales Ordinarios y Plenos Regionales | 3 |
| 1.1. Número de Órganos Jurisdiccionales Ordinarios y Plenos Regionales | 3 |
| 1.2. Creación y cambio de denominación de Órganos Jurisdiccionales Ordinarios por tipo | 5 |
| 1.3. Cobertura poblacional | 6 |
| 1.4. Personas impartidoras de justicia y personas secretarias | 8 |
| 1.5. Personas secretarias en funciones de titulares en órganos jurisdiccionales..... | 10 |
| 1.6. Movimiento estadístico de asuntos en Órganos Ordinarios | 12 |
| A. Tribunales Colegiados de Circuito | 14 |
| B. Tribunales Colegiados de Apelación | 18 |
| C. Juzgados de Distrito | 20 |
| D. Centros de Justicia Penal Federal | 23 |
| E. Centro Nacional de Justicia Especializado en Control de Técnicas de Investigación, Arraigo e Intervención de Comunicaciones | 25 |
| F. Tribunales Laborales Federales | 26 |
| G. Plenos Regionales | 28 |
| 2. Órganos Jurisdiccionales Auxiliares | 30 |
| 2.1. Número de Órganos Auxiliares por tipo | 30 |
| 2.2. Personas Impartidoras de justicia y personas secretarias..... | 31 |
| 2.3. Personas secretarias en funciones de titulares de órganos jurisdiccionales auxiliares | 32 |
| 2.4. Movimiento estadístico de asuntos en Órganos Auxiliares..... | 35 |
| A. Tribunales Colegiados de Circuito Auxiliares | 36 |
| B. Juzgados de Distrito Auxiliares | 36 |
| C. Auxilio brindado entre Órganos Jurisdiccionales Ordinarios..... | 37 |

Introducción

El presente Anexo Estadístico es elaborado con fundamento en el artículo 150, del Acuerdo General del Pleno del Consejo de la Judicatura Federal, que reglamenta la organización y funcionamiento del propio Consejo, con la finalidad de acompañar al Informe de Cierre de Gestión de la presidencia de la Suprema Corte de Justicia de la Nación y del Consejo de la Judicatura Federal.

El anexo estadístico presenta información de la actividad jurisdiccional de los Juzgados de Distrito, Tribunales Colegiados de Circuito, Tribunales Colegiados de Apelación, Centros de Justicia Penal Federal, Tribunales Laborales Federales, el Centro Nacional de Justicia Especializado en Control de Técnicas de Investigación, Arraigo e Intervención de Comunicaciones, Plenos Regionales, así como de los Tribunales Colegiados de Circuito Auxiliares y Juzgados de Distrito Auxiliares, **durante el periodo que abarca del 16 de noviembre de 2024 al 30 de junio de 2025.**

Las fuentes de información¹ son los reportes estadísticos (RE), informes mensuales, así como los sistemas de gestión del Consejo de la Judicatura Federal (CJF o Consejo), denominados Sistema Integral de Seguimiento a Expedientes (SISE), Sistema Integral de Gestión de Expedientes (SIGE) y Sistema Integral de Administración de Recursos Humanos (SIARH). Otra fuente de información es el Consejo Nacional de Población (CONAPO), que se utiliza para calcular la cobertura poblacional de Órganos Jurisdiccionales que administra el Consejo.

El contenido que se presenta se resume en: Número de Órganos Jurisdiccionales Ordinarios y Auxiliares, número de personas titulares y personas secretarias en los Órganos Jurisdiccionales, así como el movimiento estadístico con la existencia de asuntos al inicio del periodo, ingresos, carga de trabajo, egresos y existencia final, por Órgano Jurisdiccional y circuito judicial; por tipo de órgano, tipo de asunto, materia y tipo de procedimiento, así como el apoyo brindado por los Centros Auxiliares a los Órganos Jurisdiccionales.

¹ La información estadística proveniente de los sistemas de gestión judicial que operan en los Órganos Jurisdiccionales y de los Reportes Estadísticos mensuales que remiten pueden diferir, al tratarse de fuentes distintas.

1. Órganos Jurisdiccionales Ordinarios y Plenos Regionales

1.1. Número de Órganos Jurisdiccionales Ordinarios y Plenos Regionales

Al 30 de junio de 2025, el número de Órganos Jurisdiccionales Ordinarios que se encuentran en funciones fue de 909, en este periodo no se presentó apertura o cierre de órganos jurisdiccionales, como se muestra en el Cuadro 1.

Cuadro 1. Número de Órganos Jurisdiccionales Ordinarios por tipo y Plenos Regionales, 2024-2025.

| Tipo de órgano | Al 16 de noviembre 2024 | Al 30 de junio 2025 | Cambio | |
|--|-------------------------|---------------------|--------|------------|
| | | | Total | Porcentual |
| Tribunales Colegiados de Circuito (TCC) | 260 | 260 | 0 | ➡ 0.0% |
| Tribunales Colegiados de Apelación (TCA) | 39 | 39 | 0 | ➡ 0.0% |
| Juzgados de Distrito (JD) | 429 | 429 | 0 | ➡ 0.0% |
| Tribunales Laborales Federales (TLF) | 133 | 133 | 0 | ➡ 0.0% |
| Centros de Justicia Penal Federal (CJPF) | 42 | 42 | 0 | ➡ 0.0% |
| Centro Nacional de Justicia Especializado en Control de Técnicas de Investigación, Arraigo e Intervención de Comunicaciones (CNJE) | 1 | 1 | 0 | ➡ 0.0% |
| Plenos Regionales | 5 | 5 | 0 | ➡ 0.0% |
| TOTAL | 909 | 909 | 0 | ➡ 0.0% |

Fuente: Acuerdos Generales del Consejo de la Judicatura Federal relativos al inicio, cierre y cambio de denominación de los Órganos Jurisdiccionales.

Cuadro 2. Número de Órganos Jurisdiccionales Ordinarios y Plenos Regionales en funciones, al 30 de junio de 2025.

| Circuito | Entidad Federativa | Ordinarios | | | | | | | Total |
|----------|---------------------|------------|-----|-----|-----|------|------|----|-------|
| | | TCC | TCA | JD | TLF | CJFP | CNJE | PR | |
| 1° | Ciudad de México | 68 | 4 | 73 | 18 | 3 | 1 | 5 | 172 |
| 2° | Estado de México | 17 | 3 | 32 | 11 | 2 | - | - | 65 |
| 3° | Jalisco | 23 | 2 | 33 | 8 | 1 | - | - | 67 |
| 4° | Nuevo León | 13 | 1 | 16 | 10 | 1 | - | - | 41 |
| 5° | Sonora | 7 | 1 | 13 | 2 | 1 | - | - | 24 |
| 6° | Puebla | 11 | 1 | 17 | 4 | 1 | - | - | 34 |
| 7° | Veracruz | 8 | 1 | 19 | 7 | 1 | - | - | 36 |
| 8° | Coahuila | 8 | 1 | 13 | 7 | 1 | - | - | 30 |
| 9° | San Luis Potosí | 4 | 1 | 9 | 3 | 1 | - | - | 18 |
| 10° | Tabasco, Veracruz | 8 | 1 | 15 | 8 | 2 | - | - | 34 |
| 11° | Michoacán | 6 | 1 | 10 | 2 | 1 | - | - | 20 |
| 12° | Sinaloa | 6 | 1 | 11 | 2 | 2 | - | - | 22 |
| 13° | Oaxaca | 4 | 1 | 12 | 2 | 1 | - | - | 20 |
| 14° | Yucatán | 3 | 1 | 7 | 2 | 1 | - | - | 14 |
| 15° | Baja California | 8 | 1 | 18 | 3 | 3 | - | - | 33 |
| 16° | Guanajuato | 9 | 1 | 12 | 4 | 1 | - | - | 27 |
| 17° | Chihuahua | 7 | 2 | 12 | 3 | 2 | - | - | 26 |
| 18° | Morelos | 6 | 1 | 10 | 3 | 1 | - | - | 21 |
| 19° | Tamaulipas | 7 | 1 | 15 | 5 | 2 | - | - | 30 |
| 20° | Chiapas | 4 | 1 | 14 | 3 | 2 | - | - | 24 |
| 21° | Guerrero | 5 | 1 | 11 | 2 | 1 | - | - | 20 |
| 22° | Querétaro | 5 | 1 | 9 | 2 | 1 | - | - | 18 |
| 23° | Zacatecas | 2 | 1 | 3 | 2 | 1 | - | - | 9 |
| 24° | Nayarit | 3 | 1 | 8 | 1 | 1 | - | - | 14 |
| 25° | Durango | 2 | 1 | 3 | 2 | 1 | - | - | 9 |
| 26° | Baja California Sur | 2 | 1 | 3 | 1 | 1 | - | - | 8 |
| 27° | Quintana Roo | 3 | 1 | 10 | 2 | 1 | - | - | 17 |
| 28° | Tlaxcala | 2 | 1 | 4 | 3 | 1 | - | - | 11 |
| 29° | Hidalgo | 3 | 1 | 4 | 3 | 1 | - | - | 12 |
| 30° | Aguascalientes | 4 | 1 | 7 | 2 | 1 | - | - | 15 |
| 31° | Campeche | 1 | 1 | 3 | 5 | 1 | - | - | 11 |
| 32° | Colima | 1 | 1 | 3 | 1 | 1 | - | - | 7 |
| Total | | 260 | 39 | 429 | 133 | 42 | 1 | 5 | 909 |

Nota: TCC= Tribunales Colegiados de Circuito, TCA= Tribunales Colegiados de Apelación, JD= Juzgados de Distrito, TLF= Tribunales Laborales Federales, CJFP = Centro de Justicia Penal Federal, CNJE= Centro Nacional de Justicia Especializado en Control de Técnicas de Investigación, Arraigo e Intervención de Comunicaciones y PR= Plenos Regionales.

Fuente: Acuerdos Generales del Consejo de la Judicatura Federal relativos al inicio, cierre y cambio de denominación de los Órganos Jurisdiccionales.

1.2. Creación y cambio de denominación de Órganos Jurisdiccionales Ordinarios por tipo

Durante el periodo que se reporta, se creó un Tribunal Laboral Federal en el Décimo Octavo Circuito Judicial en el Estado de Morelos, a su vez, cambiaron de denominación 2 juzgados de distrito.

Cuadro 3. Resumen de Órganos Jurisdiccionales creados y con cambio de denominación por especialidad y circuito, 2025.

| Cicuito | Tipo de órgano | Especialización | Órganos creados | Cambios de denominación |
|---------|--------------------------|---|-----------------|-------------------------|
| 18 | Tribunal Laboral Federal | Laboral | 1 | |
| 3 | Juzgado de Distrito | Mercantil Federal Especializado en Juicios Orales | | 2 |

Fuente: Acuerdos Generales del Consejo de la Judicatura Federal relativos al inicio, cierre y cambio de denominación de los Órganos Jurisdiccionales.

Cuadro 4. Listado de Órganos Jurisdiccionales creados por especialización, tipo de órgano y circuito, 2025.

| Número | Especialización | Circuito | Órgano | Ordinal | Ubicación |
|--------|-----------------|----------|--------|---------|---------------------|
| 1 | Laboral | 18 | TLF | 3 | Cuernavaca, Morelos |

TLF= Tribunales Laborales Federales.

Fuente: Acuerdos Generales del Consejo de la Judicatura Federal relativos al inicio, cierre y cambio de denominación de los Órganos Jurisdiccionales.

Cuadro 5. Listado de Órganos Jurisdiccionales con cambio de denominación por especialización, 2025.

| Número | Tipo de órgano | Circuito | Especialización | Acuerdo General | Anterior | Actual |
|--------|----------------|----------|-----------------|-----------------|---|--|
| 1 | JD | 3 | Juicios Orales | 22/2024 | Juzgado Tercero de Distrito en Materia Mercantil, Especializado en Juicios de Cuantía Menor, con sede en Zapopan, Jalisco | Juzgado Primero de Distrito en Materia Mercantil Federal en el Estado de Jalisco, Especializado en Juicios Orales, con sede en Zapopan |
| 2 | JD | 3 | Juicios Orales | 22/2024 | Juzgado Sexto de Distrito en Materia Mercantil, Especializado en Juicios de Cuantía Menor, con sede en Zapopan, Jalisco | Juzgado Segundo de Distrito en Materia Mercantil Federal en el Estado de Jalisco, Especializado en Juicios Orales, con sede en Zapopan |

Nota: JD= Juzgados de Distrito.

Fuente: Acuerdos Generales del Consejo de la Judicatura Federal relativos al inicio, cierre y cambio de denominación de los Órganos Jurisdiccionales.

1.3. Cobertura poblacional

Según cifras proporcionadas por el Consejo Nacional de Población (CONAPO)², la población total para 2025 a mitad de año se estima en 133,352,387 habitantes, por lo que la cobertura proyectada al cierre del periodo (30 de junio de 2025) está conformada de la siguiente manera:

Cuadro 6. Cobertura nacional de Órganos Jurisdiccionales por cada 100 mil habitantes

| TIPO DE ÓRGANO | NÚMERO DE ÓRGANOS | NÚMERO DE ÓRGANOS POR CADA 100 MIL HABITANTES |
|-------------------------------------|-------------------|---|
| Tribunales Colegiados de Circuito | 260 | 0.19 |
| Tribunales Colegiados de Apelación | 39 | 0.03 |
| Juzgados de Distrito | 429 | 0.32 |
| Tribunales Laborales Federales | 133 | 0.10 |
| Centros de Justicia Penal Federal * | 43 | 0.03 |
| TOTAL | 904 | 0.68 |

* Incluye el Centro Nacional de Justicia Especializado en Control de Técnicas de Investigación, Arraigo e Intervención de Comunicaciones.

Nota: No se incluyen los Plenos Regionales debido a que su función principal es unificar criterios jurídicos, no tramitar y resolver asuntos contenciosos.

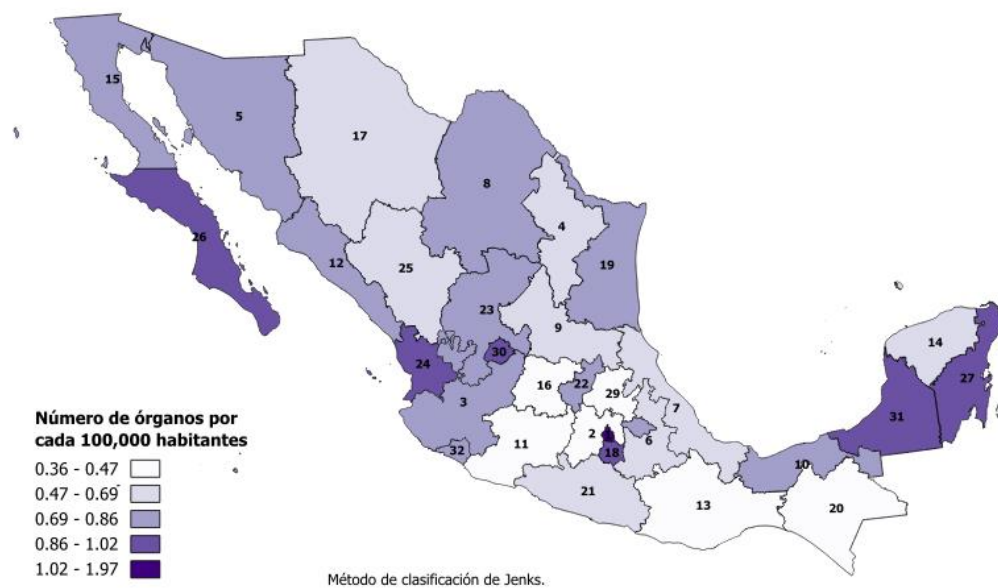
Fuente: Acuerdos Generales del Consejo de la Judicatura Federal relativos al inicio, cierre y cambio de denominación de los Órganos Jurisdiccionales y CONAPO.

En lo que respecta a la cobertura de Órganos Jurisdiccionales, dicha estadística se mide con el número de órganos por cada 100,000 habitantes y se presenta a nivel de circuito (Mapa 1). En este indicador se destacan los Tribunales Laborales Federales, desde la implementación de la reforma en materia de justicia laboral en noviembre de 2020, se han creado, de forma gradual, un total de 133 con presencia en todo el país.

Entre los órganos ordinarios, los circuitos con mayor cobertura son: 1, 31, 24, 30, 18, 26 y 27, los cuales integran la Ciudad de México y los Estados de Campeche, Nayarit, Aguascalientes, Morelos, Baja California Sur y Quintana Roo. Estos circuitos superan una cobertura de 0.86 Órganos Jurisdiccionales por cada 100,000 habitantes, alcanzando un máximo de 1.97 órganos en el Primer Circuito.

² La información de esta sección se obtiene de las proyecciones publicadas por CONAPO, Proyecciones de la Población de los Municipios de México, 2015-2030, mismas que se pueden consultar en: <https://datos.gob.mx/busca/dataset/proyecciones-de-la-poblacion-de-mexico-y-de-las-entidades-federativas-2016-2050>.

Mapa 1. Número de Órganos Jurisdiccionales por cada cien mil habitantes en los circuitos judiciales, 2024.





Fuente: Acuerdos Generales del Consejo de la Judicatura Federal relativos al inicio, cierre y cambio de denominación de los Órganos Jurisdiccionales y CONAPO.

1.4. Personas impartidoras de justicia y personas secretarias

Al cierre de gestión 2025, se observa que 32% de personas titulares de Órganos Jurisdiccionales ordinarios son mujeres, mientras que el 68% restante son hombres. Este dato representa un avance significativo en términos de igualdad, ya que hasta 2018, el porcentaje de mujeres titulares de los Órganos Jurisdiccionales que administra el Consejo no superaba el 20%.

Por sexo, se observa que el 69.2% son juezas y el 30.8% magistradas, mientras que, para el caso de los hombres, el 48.5% son jueces y el 51.5% son magistrados.

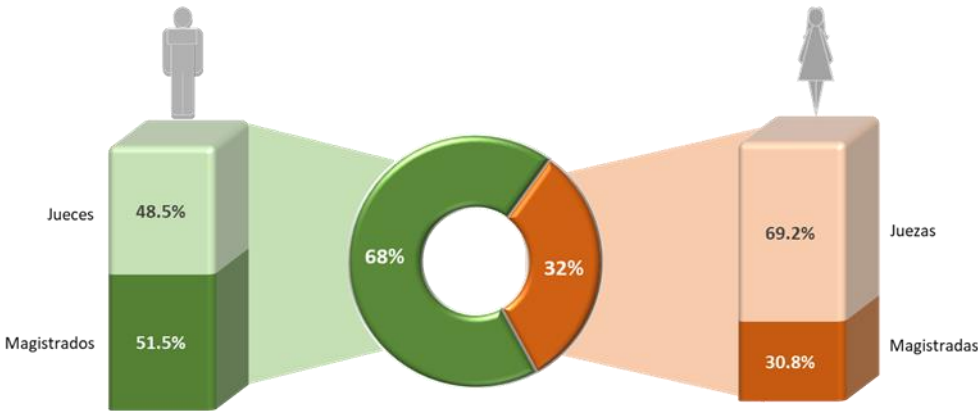
Cuadro 7. Número de juzgadoras y juzgadores por sexo y tipo de órgano jurisdiccional ordinario, 2025.

| SEXO | TCC | TCA | JD | CJPF | CNJE | TLF | PR | TOTAL |
|--|----------------|---------------|----------------|----------------|--------------|---------------|--------------|----------------|
|  | 91 (19.6%) | 26 (32.9%) | 175 (47.0%) | 37 (23.3%) | 4 (40.0%) | 58 (40.8%) | 5 (38.5%) | 396 (32.0%) |
|  | 373 (80.4%) | 53 (67.1%) | 197 (53.0%) | 122 (76.7%) | 6 (60.0%) | 84 (59.2%) | 8 (61.5%) | 843 (68.0%) |
| TOTAL | 464 | 79 | 372 | 159 | 10 | 142 | 13 | 1,239 |

Nota: No se incluyen las secretarías y secretarios que al momento de elaborar este informe se desempeñaban en funciones temporales de juzgadoras o juzgadores.

Fuente: Sistema Integral de Administración de Recursos Humanos (SIARH).

Gráfica 1. Distribución de juzgadoras y juzgadores por cargo y sexo en Órganos Jurisdiccionales ordinarios, 2025.



Fuente: Sistema Integral de Administración de Recursos Humanos.

De 464 titulares en Tribunales Colegiados de Circuito en funciones, 91 (19.6%) son mujeres y 373 (80.4%) hombres; de las 79 personas titulares de Tribunales Colegiados de Apelación, 26 (32.9%) son magistradas y 53 (67.1%) son magistrados; de los 372 titulares en Juzgados de distrito, 175 (47.0%) son mujeres y 197 (53.0%) hombres; de las 159 personas titulares de Centros de Justicia Penal Federal, 37 (23.3%) son juezas y 122 (76.7%) jueces; de los 10 jueces adscritos al Centro Nacional de Justicia Especializado en Control de Técnicas de Investigación, Arraigo e Intervención de Comunicaciones, 4 (40.0%) son mujeres y 6 (60.0%) son hombres; de las 142 personas titulares de Tribunales Laborales Federales, 58 (40.8%) son juezas y 84 (59.2%) jueces; de las 13 personas titulares en los Plenos Regionales, 5 (38.5%) son magistradas y 8 (61.5%) son magistrados.

Cuadro 8. Número de personas juzgadoras por sexo, tipo de órgano y circuito, 2025.

| CIRCUITO | ENTIDAD FEDERATIVA | ORDINARIOS | | | | | | | | | | | | | | TOTAL |
|----------|---------------------|------------|--------|-------|--------|-------|--------|-------|--------|-------|--------|-------|--------|-------|--------|-------|
| | | TCC | | TCA | | JD | | CJPF | | CNJE | | TLF | | PR | | |
| | | Mujer | Hombre | Mujer | Hombre | Mujer | Hombre | Mujer | Hombre | Mujer | Hombre | Mujer | Hombre | Mujer | Hombre | |
| 1° | Ciudad de México | 39 | 83 | 4 | 3 | 32 | 26 | 3 | 12 | 4 | 6 | 14 | 13 | 5 | 8 | 252 |
| 2° | Estado de México | 5 | 27 | 5 | 4 | 15 | 16 | 2 | 9 | 0 | 0 | 5 | 6 | 0 | 0 | 94 |
| 3° | Jalisco | 10 | 34 | 1 | 4 | 14 | 17 | 1 | 5 | 0 | 0 | 3 | 5 | 0 | 0 | 94 |
| 4° | Nuevo León | 2 | 22 | 1 | 1 | 6 | 8 | 1 | 3 | 0 | 0 | 2 | 8 | 0 | 0 | 54 |
| 5° | Sonora | 2 | 11 | 1 | 1 | 6 | 5 | 1 | 4 | 0 | 0 | 0 | 2 | 0 | 0 | 33 |
| 6° | Puebla | 5 | 10 | 1 | 1 | 7 | 9 | 3 | 3 | 0 | 0 | 2 | 2 | 0 | 0 | 43 |
| 7° | Veracruz | 2 | 12 | 0 | 2 | 5 | 13 | 0 | 4 | 0 | 0 | 3 | 4 | 0 | 0 | 45 |
| 8° | Coahuila | 1 | 15 | 0 | 2 | 5 | 5 | 0 | 4 | 0 | 0 | 2 | 5 | 0 | 0 | 39 |
| 9° | San Luis Potosí | 0 | 6 | 0 | 3 | 4 | 3 | 0 | 3 | 0 | 0 | 2 | 1 | 0 | 0 | 22 |
| 10° | Tabasco y Veracruz | 0 | 10 | 0 | 2 | 5 | 6 | 1 | 5 | 0 | 0 | 3 | 5 | 0 | 0 | 37 |
| 11° | Michoacán | 1 | 10 | 1 | 1 | 3 | 6 | 1 | 5 | 0 | 0 | 0 | 2 | 0 | 0 | 30 |
| 12° | Sinaloa | 3 | 7 | 1 | 1 | 3 | 7 | 1 | 4 | 0 | 0 | 1 | 1 | 0 | 0 | 29 |
| 13° | Oaxaca | 3 | 6 | 0 | 1 | 2 | 9 | 3 | 2 | 0 | 0 | 1 | 1 | 0 | 0 | 28 |
| 14° | Yucatán | 1 | 7 | 0 | 3 | 1 | 3 | 1 | 2 | 0 | 0 | 1 | 1 | 0 | 0 | 20 |
| 15° | Baja California | 3 | 9 | 2 | 0 | 8 | 9 | 1 | 12 | 0 | 0 | 3 | 0 | 0 | 0 | 47 |
| 16° | Guanajuato | 5 | 12 | 1 | 1 | 6 | 4 | 3 | 4 | 0 | 0 | 2 | 2 | 0 | 0 | 40 |
| 17° | Chihuahua | 2 | 11 | 1 | 3 | 6 | 6 | 2 | 5 | 0 | 0 | 2 | 1 | 0 | 0 | 39 |
| 18° | Morelos | 1 | 9 | 1 | 1 | 6 | 3 | 2 | 2 | 0 | 0 | 0 | 3 | 0 | 0 | 28 |
| 19° | Tamaulipas | 1 | 10 | 0 | 1 | 5 | 7 | 0 | 5 | 0 | 0 | 2 | 3 | 0 | 0 | 34 |
| 20° | Chiapas | 1 | 6 | 0 | 1 | 7 | 5 | 0 | 6 | 0 | 0 | 0 | 3 | 0 | 0 | 29 |
| 21° | Guerrero | 0 | 8 | 0 | 1 | 4 | 4 | 1 | 3 | 0 | 0 | 0 | 2 | 0 | 0 | 23 |
| 22° | Querétaro | 3 | 5 | 2 | 1 | 4 | 4 | 0 | 3 | 0 | 0 | 1 | 1 | 0 | 0 | 24 |
| 23° | Zacatecas | 0 | 3 | 1 | 1 | 1 | 1 | 0 | 3 | 0 | 0 | 2 | 0 | 0 | 0 | 12 |
| 24° | Nayarit | 0 | 5 | 0 | 2 | 6 | 2 | 1 | 2 | 0 | 0 | 0 | 1 | 0 | 0 | 19 |
| 25° | Durango | 0 | 5 | 0 | 2 | 1 | 2 | 0 | 2 | 0 | 0 | 0 | 2 | 0 | 0 | 14 |
| 26° | Baja California Sur | 1 | 1 | 1 | 1 | 1 | 1 | 1 | 2 | 0 | 0 | 1 | 0 | 0 | 0 | 10 |
| 27° | Quintana Roo | 0 | 5 | 0 | 3 | 5 | 5 | 0 | 2 | 0 | 0 | 0 | 2 | 0 | 0 | 22 |
| 28° | Tlaxcala | 0 | 2 | 0 | 1 | 1 | 3 | 1 | 1 | 0 | 0 | 1 | 2 | 0 | 0 | 12 |
| 29° | Hidalgo | 0 | 9 | 1 | 1 | 2 | 2 | 4 | 0 | 0 | 0 | 1 | 2 | 0 | 0 | 22 |
| 30° | Aguascalientes | 0 | 8 | 0 | 1 | 2 | 4 | 1 | 2 | 0 | 0 | 2 | 0 | 0 | 0 | 20 |
| 31° | Campeche | 0 | 2 | 1 | 1 | 2 | 0 | 1 | 1 | 0 | 0 | 2 | 3 | 0 | 0 | 13 |
| 32° | Colima | 0 | 3 | 0 | 2 | 0 | 2 | 1 | 2 | 0 | 0 | 0 | 1 | 0 | 0 | 11 |
| TOTAL | | 91 | 373 | 26 | 53 | 175 | 197 | 37 | 122 | 4 | 6 | 58 | 84 | 5 | 8 | 1,239 |

Nota: TCC= Tribunales Colegiados de Circuito, TCA= Tribunales Colegiados de Apelación, JD= Juzgados de Distrito, CJPF = Centro de Justicia Penal Federal, CNJE= Centro Nacional de Justicia Especializado en Control de Técnicas de Investigación, Arraigo e Intervención de Comunicaciones y PR= Plenos Regionales.

Fuente: Sistema Integral de Administración de Recursos Humanos (SIARH).

1.5. Personas secretarias en funciones de titulares en órganos jurisdiccionales

Al 30 de junio de 2025, se encontraban en funciones de titulares de órganos jurisdiccionales un total de 444 personas secretarias, de los cuales 377 (84.9%) fungían como magistradas y magistrados, mientras que 67 (15.1%) lo hacían como juezas o jueces, del total de personas secretarias en funciones de titulares 49.8% son mujeres y 50.2% hombres.

Cuadro 9. Personas secretarias en funciones de titulares

| Sexo | TCC | | TCA | | JD | | CJPF | | CNJE | | TLF | | PR | | Total | |
|---------|-----|-------|-----|-------|----|-------|------|----|------|----|-----|----|----|----|-------|-------|
| Mujeres | 175 | 52.2% | 17 | 40.5% | 29 | 43.3% | 0 | 0% | 0 | 0% | 0 | 0% | 0 | 0% | 221 | 49.8% |
| Hombres | 160 | 47.8% | 25 | 59.5% | 38 | 56.7% | 0 | 0% | 0 | 0% | 0 | 0% | 0 | 0% | 223 | 50.2% |
| Total | 335 | | 42 | | 67 | | 0 | | 0 | | 0 | | 0 | | 444 | |

Nota: TCC= Tribunales Colegiados de Circuito, TCA= Tribunales Colegiados de Apelación, JD= Juzgados de Distrito, CJPF = Centro de Justicia Penal Federal, CNJE= Centro Nacional de Justicia Especializado en Control de Técnicas de Investigación, Arraigo e Intervención de Comunicaciones y PR= Plenos Regionales.
Fuente: Sistema Integral de Administración de Recursos Humanos (SIARH).

Por otra parte, a la misma fecha el total de secretarias y secretarios que integraron los órganos jurisdiccionales ordinarios fue de 8,545 y se distribuyen de la siguiente manera: 3,912 (45.8%) en Tribunales Colegiados de Circuito, 553 (6.5%) en Tribunales Colegiados de Apelación, 3,503 (41.0%) en Juzgados de Distrito, 56 (0.6%) en Centro de Justicia Penal Federal, 60 (0.7%) en el Centro Nacional de Justicia Especializado en Control de Técnicas de Investigación, Arraigo e Intervención de Comunicaciones, 421 (4.9%) en Tribunales Laborales Federales y 40 (0.5%) en Plenos Regionales.

Cuadro 10. Número de secretarías y secretarios por sexo, tipo de órgano y circuito, 2025.

| CIRCUITO | ENTIDAD FEDERATIVA | ORDINARIOS | | | | | | | | | | | | | | TOTAL |
|----------|---------------------|------------|--------|-------|--------|-------|--------|-------|--------|-------|--------|-------|--------|-------|--------|-------|
| | | TCC | | TCA | | JD | | CJPF | | CNJE | | TLF | | PR | | |
| | | Mujer | Hombre | Mujer | Hombre | Mujer | Hombre | Mujer | Hombre | Mujer | Hombre | Mujer | Hombre | Mujer | Hombre | |
| 1* | Ciudad de México | 562 | 545 | 36 | 40 | 291 | 312 | 2 | 1 | 28 | 32 | 39 | 33 | 21 | 19 | 1,961 |
| 2* | Estado de México | 130 | 129 | 22 | 29 | 122 | 141 | 1 | 1 | 0 | 0 | 15 | 18 | 0 | 0 | 608 |
| 3* | Jalisco | 149 | 175 | 19 | 20 | 129 | 160 | 1 | 1 | 0 | 0 | 12 | 12 | 0 | 0 | 678 |
| 4* | Nuevo León | 94 | 97 | 8 | 13 | 60 | 72 | 1 | 1 | 0 | 0 | 16 | 15 | 0 | 0 | 377 |
| 5* | Sonora | 51 | 47 | 10 | 5 | 42 | 61 | 1 | 0 | 0 | 0 | 2 | 4 | 0 | 0 | 223 |
| 6* | Puebla | 72 | 76 | 12 | 6 | 72 | 75 | 1 | 1 | 0 | 0 | 5 | 7 | 0 | 0 | 327 |
| 7* | Veracruz | 51 | 63 | 7 | 8 | 64 | 79 | 0 | 3 | 0 | 0 | 11 | 10 | 0 | 0 | 296 |
| 8* | Coahuila | 49 | 71 | 7 | 7 | 45 | 60 | 0 | 2 | 0 | 0 | 13 | 8 | 0 | 0 | 262 |
| 9* | San Luis Potosí | 28 | 33 | 3 | 5 | 28 | 35 | 1 | 0 | 0 | 0 | 7 | 2 | 0 | 0 | 142 |
| 10* | Tabasco y Veracruz | 58 | 57 | 6 | 6 | 58 | 64 | 0 | 2 | 0 | 0 | 10 | 15 | 0 | 0 | 276 |
| 11* | Michoacán | 37 | 43 | 7 | 8 | 41 | 38 | 2 | 2 | 0 | 0 | 4 | 2 | 0 | 0 | 184 |
| 12* | Sinaloa | 41 | 53 | 5 | 13 | 34 | 49 | 0 | 1 | 0 | 0 | 3 | 3 | 0 | 0 | 202 |
| 13* | Oaxaca | 32 | 23 | 7 | 9 | 50 | 43 | 1 | 1 | 0 | 0 | 5 | 1 | 0 | 0 | 172 |
| 14* | Yucatán | 19 | 17 | 4 | 3 | 31 | 27 | 1 | 0 | 0 | 0 | 2 | 4 | 0 | 0 | 108 |
| 15* | Baja California | 75 | 59 | 11 | 8 | 71 | 71 | 1 | 3 | 0 | 0 | 5 | 5 | 0 | 0 | 309 |
| 16* | Guanajuato | 60 | 61 | 8 | 7 | 44 | 53 | 1 | 1 | 0 | 0 | 7 | 5 | 0 | 0 | 247 |
| 17* | Chihuahua | 55 | 51 | 18 | 12 | 48 | 54 | 1 | 2 | 0 | 0 | 2 | 7 | 0 | 0 | 250 |
| 18* | Morelos | 49 | 57 | 4 | 8 | 35 | 49 | 0 | 2 | 0 | 0 | 4 | 5 | 0 | 0 | 213 |
| 19* | Tamaulipas | 41 | 58 | 10 | 8 | 59 | 76 | 0 | 2 | 0 | 0 | 8 | 8 | 0 | 0 | 270 |
| 20* | Chiapas | 31 | 37 | 4 | 9 | 54 | 65 | 2 | 1 | 0 | 0 | 6 | 3 | 0 | 0 | 212 |
| 21* | Gue rrero | 26 | 42 | 4 | 12 | 42 | 38 | 0 | 1 | 0 | 0 | 3 | 3 | 0 | 0 | 171 |
| 22* | Querétaro | 34 | 39 | 4 | 4 | 36 | 38 | 1 | 0 | 0 | 0 | 3 | 3 | 0 | 0 | 162 |
| 23* | Zacatecas | 16 | 19 | 3 | 6 | 12 | 10 | 0 | 1 | 0 | 0 | 4 | 2 | 0 | 0 | 73 |
| 24* | Nayarit | 23 | 29 | 2 | 10 | 28 | 44 | 0 | 1 | 0 | 0 | 1 | 2 | 0 | 0 | 140 |
| 25* | Durango | 11 | 19 | 4 | 6 | 12 | 15 | 0 | 1 | 0 | 0 | 2 | 4 | 0 | 0 | 74 |
| 26* | Baja California Sur | 15 | 15 | 5 | 7 | 12 | 13 | 0 | 1 | 0 | 0 | 1 | 2 | 0 | 0 | 71 |
| 27* | Quintana Roo | 20 | 20 | 5 | 6 | 38 | 35 | 0 | 1 | 0 | 0 | 3 | 3 | 0 | 0 | 131 |
| 28* | Tlaxcala | 12 | 12 | 5 | 4 | 13 | 16 | 1 | 0 | 0 | 0 | 4 | 5 | 0 | 0 | 72 |
| 29* | Hidalgo | 16 | 20 | 4 | 4 | 12 | 21 | 0 | 1 | 0 | 0 | 5 | 4 | 0 | 0 | 87 |
| 30* | Aguascalientes | 25 | 32 | 6 | 4 | 27 | 30 | 1 | 0 | 0 | 0 | 3 | 3 | 0 | 0 | 131 |
| 31* | Campeche | 6 | 9 | 3 | 5 | 9 | 15 | 0 | 1 | 0 | 0 | 8 | 7 | 0 | 0 | 63 |
| 32* | Colima | 5 | 11 | 4 | 4 | 16 | 9 | 1 | 0 | 0 | 0 | 1 | 2 | 0 | 0 | 53 |
| TOTAL | | 1,893 | 2,019 | 257 | 296 | 1,635 | 1,868 | 21 | 35 | 28 | 32 | 214 | 207 | 21 | 19 | 8,545 |

Nota: TCC= Tribunales Colegiados de Circuito, TCA= Tribunales Colegiados de Apelación, JD= Juzgados de Distrito, TL F= Tribunales Laborales Federales, CJPF = Centro de Justicia Penal Federal y CNJE= Centro Nacional de Justicia Especializado en Control de Técnicas de Investigación, Arraigo e Intervención de Comunicaciones y PR= Plenos Regionales.
Fuente: Sistema Integral de Administración de Recursos Humanos (SIARH).

1.6. Movimiento estadístico de asuntos en Órganos Ordinarios

El 16 de noviembre de 2024 -inicio del periodo que se reporta-, comenzó con una existencia inicial de 705,673 asuntos³ en los Órganos Jurisdiccionales del país, los cuales, sumados a 1,988,882 asuntos totales que ingresaron (los cuales incluyen ingresos por acuerdo), dan como resultado una carga de trabajo de 2,694,555 asuntos. A su vez, egresaron 1,923,028 asuntos (que incluyen egresos por acuerdo). La existencia final reportada para el periodo es de 771,532 asuntos⁴.

Cuadro 11. Asuntos por tipo de Órgano Jurisdiccional, 2025.

| Órgano Jurisdiccional | Existencia Inicial (A) | Ingresos por acuerdo (B) | Ingresos (C) | Total de ingresos (B+C) | Carga de trabajo (A+B+C) | Egresos (D) | Egresos por acuerdo (E) | Total de egresos (D+E) | Existencia final (F) |
|---|------------------------|--------------------------|------------------|-------------------------|--------------------------|------------------|-------------------------|------------------------|----------------------|
| Tribunales Colegiados de Circuito | 278,049 | 993 | 350,019 | 351,012 | 629,061 | 292,822 | 448 | 293,270 | 335,804 |
| Tribunales Colegiados de Apelación | 8,022 | 22 | 16,965 | 16,987 | 25,009 | 15,302 | 18 | 15,320 | 9,643 |
| Juzgados de Distrito | 222,005 | 2,753 | 1,501,803 | 1,504,556 | 1,726,561 | 1,516,122 | 1,836 | 1,517,958 | 208,606 |
| Tribunales Laborales Federales | 38,065 | 7 | 48,348 | 48,355 | 86,420 | 41,452 | 15 | 41,467 | 44,988 |
| Centros de Justicia Penal Federal | 159,518 | 0 | 50,330 | 50,330 | 209,848 | 37,382 | 0 | 37,382 | 172,466 |
| Centro Nacional de Justicia Especializado | 14 | 0 | 17,642 | 17,642 | 17,656 | 17,631 | 0 | 17,631 | 25 |
| Total | 705,673 | 3,775 | 1,985,107 | 1,988,882 | 2,694,555 | 1,920,711 | 2,317 | 1,923,028 | 771,532 |

Fuente: Sistema Integral de Seguimiento de Expedientes (SISE), Reportes Estadísticos (RE) e Informes Mensuales enviados por los Órganos Jurisdiccionales.

En cuanto a la conformación de los ingresos por materia, 206,300 (10.37%) correspondieron a la penal; 309,961 (15.58%) a la materia administrativa, 1,222,910 (61.49%) a la materia civil y 249,711 (12.56 %) refieren a la materia de trabajo.

Cuadro 12. Asuntos por materia, 2025.

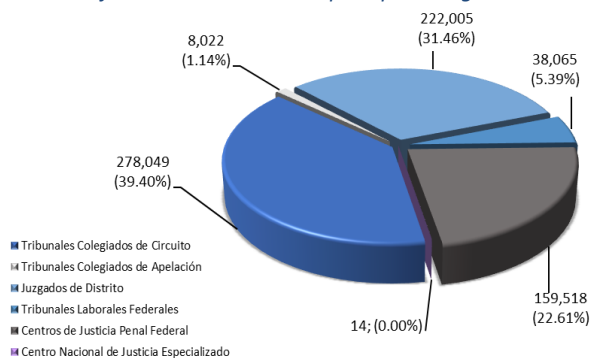
| Materia | Existencia Inicial (A) | Ingresos por acuerdo (B) | Ingresos (C) | Total de ingresos (B+C) | Carga de trabajo (A+B+C) | Egresos (D) | Egresos por acuerdo (E) | Total de egresos (D+E) | Existencia final (F) |
|----------------|------------------------|--------------------------|------------------|-------------------------|--------------------------|------------------|-------------------------|------------------------|----------------------|
| Penal | 229,711 | 342 | 205,958 | 206,300 | 436,011 | 190,877 | 90 | 190,967 | 245,033 |
| Administrativa | 167,150 | 2,554 | 307,407 | 309,961 | 477,111 | 295,164 | 1,731 | 296,895 | 180,224 |
| Civil | 151,011 | 350 | 1,222,560 | 1,222,910 | 1,373,921 | 1,210,806 | 336 | 1,211,142 | 162,745 |
| Trabajo | 157,801 | 529 | 249,182 | 249,711 | 407,512 | 223,864 | 160 | 224,024 | 183,530 |
| TOTAL | 705,673 | 3,775 | 1,985,107 | 1,988,882 | 2,694,555 | 1,920,711 | 2,317 | 1,923,028 | 771,532 |

Fuente: Sistema Integral de Seguimiento a Expedientes (SISE), Reportes Estadísticos (RE) e Informes Mensuales enviados por los Órganos Jurisdiccionales.

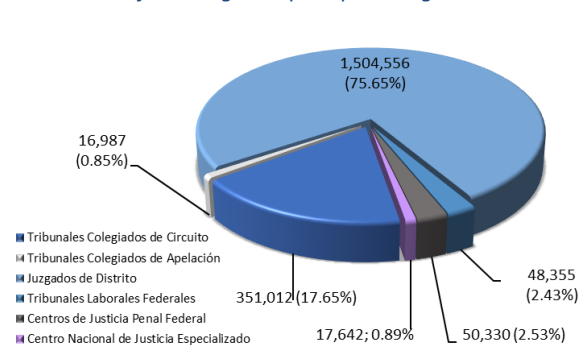
³ La diferencia entre esta cifra y la existencia final del año estadístico anterior se debe a los cambios que los Órganos Jurisdiccionales realizaron a sus informes mensuales durante el presente periodo.

⁴ La variación de la información en el movimiento estadístico nacional se debe a que algunos Órganos Jurisdiccionales no realizaron las aclaraciones correspondientes al momento de elaborar el Anexo.

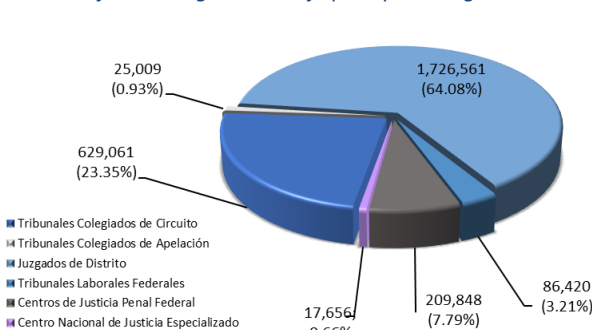
Gráfica 2. Existencia inicial por tipo de órgano.



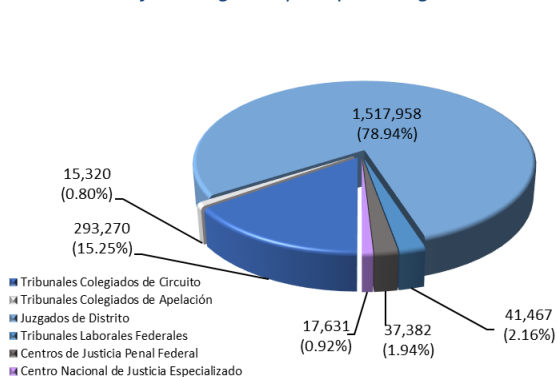
Gráfica 3. Ingresos por tipo de órgano.



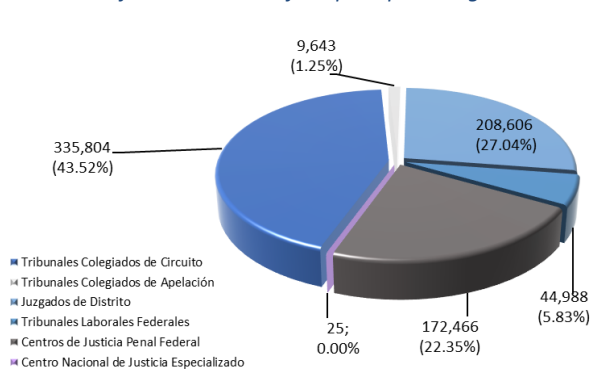
Gráfica 4. Carga de trabajo por tipo de órgano.



Gráfica 5. Egresos por tipo de órgano.



Gráfica 6. Existencia final por tipo de órgano.



A. Tribunales Colegiados de Circuito

Al 30 de junio de 2025, se encontraban en funciones 260 Tribunales Colegiados de Circuito. En lo que se refiere a su especialización por materia, destacan 49 (18.8%) en materia administrativa, 44 (16.9%) en materia de trabajo, 43 (16.5%) en materia civil, 37 (14.2%) mixtos y 31 (11.9%) en materia penal.

Cuadro 13. Número de Tribunales Colegiados de Circuito por especialización y circuito, 2025.

| Circuito | Entidad Federativa | Administrativa | Administrativa especializados en competencia económica, radiodifusión y telecomunicaciones | Administrativa y civil | Administrativa y de trabajo | Civil | Civil y trabajo | Mixta | Penal | Penal y administrativa | Penal y civil | Penal y trabajo | Trabajo | Total |
|----------|---------------------|----------------|--|------------------------|-----------------------------|-------|-----------------|-------|-------|------------------------|---------------|-----------------|---------|-------|
| 1° | Ciudad de México | 24 | 2 | -- | -- | 16 | -- | -- | 10 | -- | -- | -- | 16 | 68 |
| 2° | México | 4 | -- | -- | -- | 4 | -- | 2 | 4 | -- | -- | -- | 3 | 17 |
| 3° | Jalisco | 7 | -- | -- | -- | 6 | -- | -- | 4 | -- | -- | -- | 6 | 23 |
| 4° | Nuevo León | 3 | -- | -- | -- | 3 | -- | -- | 2 | -- | -- | -- | 5 | 13 |
| 5° | Sonora | -- | -- | -- | -- | -- | 3 | -- | -- | 4 | -- | -- | -- | 7 |
| 6° | Puebla | 3 | -- | -- | -- | 3 | -- | -- | 3 | -- | -- | -- | 2 | 11 |
| 7° | Veracruz | 2 | -- | -- | -- | 2 | -- | -- | 2 | -- | -- | -- | 2 | 8 |
| 8° | Coahuila | -- | -- | 1 | -- | -- | 3 | -- | -- | 3 | -- | 1 | -- | 8 |
| 9° | San Luis Potosí | -- | -- | 2 | -- | -- | -- | -- | 1 | -- | -- | -- | 1 | 4 |
| 10° | Tabasco | 1 | -- | -- | -- | 1 | -- | 2 | 1 | -- | -- | -- | 3 | 8 |
| 11° | Michoacán | -- | -- | -- | 3 | 2 | -- | -- | 1 | -- | -- | -- | -- | 6 |
| 12° | Sinaloa | 2 | -- | -- | -- | 2 | -- | -- | 1 | -- | -- | -- | 1 | 6 |
| 13° | Oaxaca | -- | -- | 2 | -- | -- | -- | -- | -- | -- | -- | 2 | -- | 4 |
| 14° | Yucatán | -- | -- | 1 | 1 | -- | -- | -- | -- | 1 | -- | -- | -- | 3 |
| 15° | Baja California | -- | -- | -- | -- | -- | 2 | 6 | -- | -- | -- | -- | -- | 8 |
| 16° | Guanajuato | 2 | -- | -- | -- | 3 | -- | -- | 2 | -- | -- | -- | 2 | 9 |
| 17° | Chihuahua | -- | -- | -- | -- | -- | 3 | 2 | -- | 2 | -- | -- | -- | 7 |
| 18° | Morelos | -- | -- | -- | -- | 1 | -- | -- | -- | 3 | -- | -- | 2 | 6 |
| 19° | Tamaulipas | -- | -- | 2 | -- | -- | -- | 2 | -- | -- | -- | 3 | -- | 7 |
| 20° | Chiapas | 1 | -- | -- | -- | -- | -- | -- | -- | -- | 2 | -- | 1 | 4 |
| 21° | Guerrero | -- | -- | -- | -- | -- | 3 | -- | -- | 2 | -- | -- | -- | 5 |
| 22° | Querétaro | -- | -- | 3 | 1 | -- | -- | -- | -- | 1 | -- | -- | -- | 5 |
| 23° | Zacatecas | -- | -- | -- | -- | -- | -- | 2 | -- | -- | -- | -- | -- | 2 |
| 24° | Nayarit | -- | -- | -- | -- | -- | -- | 3 | -- | -- | -- | -- | -- | 3 |
| 25° | Durango | -- | -- | -- | -- | -- | -- | 2 | -- | -- | -- | -- | -- | 2 |
| 26° | Baja California Sur | -- | -- | -- | -- | -- | -- | 2 | -- | -- | -- | -- | -- | 2 |
| 27° | Quintana Roo | -- | -- | -- | -- | -- | -- | 3 | -- | -- | -- | -- | -- | 3 |
| 28° | Tlaxcala | -- | -- | -- | -- | -- | -- | 2 | -- | -- | -- | -- | -- | 2 |
| 29° | Hidalgo | -- | -- | -- | -- | -- | -- | 3 | -- | -- | -- | -- | -- | 3 |
| 30° | Aguascalientes | -- | -- | -- | -- | -- | -- | 4 | -- | -- | -- | -- | -- | 4 |
| 31° | Campeche | -- | -- | -- | -- | -- | -- | 1 | -- | -- | -- | -- | -- | 1 |
| 32° | Colima | -- | -- | -- | -- | -- | -- | 1 | -- | -- | -- | -- | -- | 1 |
| Total | | 49 | 2 | 11 | 5 | 43 | 14 | 37 | 31 | 16 | 2 | 6 | 44 | 260 |

Fuente: Acuerdos Generales del Consejo de la Judicatura Federal relativos al inicio, cierre y cambio de denominación de los Órganos Jurisdiccionales.

Cuadro 14. Asuntos por tipo y materia en Tribunales Colegiados de Circuito, 2025.

| Tipo de Asunto | Materia | Existencia Inicial (A) | Ingresos por acuerdo (B) | Ingresos (C) | Total de ingresos (B+C) | Carga de trabajo (A+B+C) | Egresos (D) | Egresos por acuerdo (E) | Total de egresos (D+E) | Existencia final (F) |
|--------------------|----------------|------------------------|--------------------------|----------------|-------------------------|--------------------------|----------------|-------------------------|------------------------|----------------------|
| Amparo Directo | Penal | 10,504 | 38 | 9,178 | 9,216 | 19,720 | 7,739 | 0 | 7,739 | 11,980 |
| | Administrativa | 33,392 | 5 | 34,582 | 34,587 | 67,979 | 28,549 | 12 | 28,561 | 39,417 |
| | Civil | 39,226 | 76 | 41,246 | 41,322 | 80,548 | 36,549 | 1 | 36,550 | 44,002 |
| | Trabajo | 77,698 | 444 | 67,129 | 67,573 | 145,271 | 45,123 | 2 | 45,125 | 100,148 |
| | TOTAL | 160,820 | 563 | 152,135 | 152,698 | 313,518 | 117,960 | 15 | 117,975 | 195,547 |
| Amparo en Revisión | Penal | 11,154 | 10 | 11,775 | 11,785 | 22,939 | 10,391 | 1 | 10,392 | 12,543 |
| | Administrativa | 42,818 | 277 | 42,367 | 42,644 | 85,462 | 36,307 | 104 | 36,411 | 49,055 |
| | Civil | 17,943 | 0 | 18,699 | 18,699 | 36,642 | 15,022 | 1 | 15,023 | 21,621 |
| | Trabajo | 8,198 | 1 | 8,119 | 8,120 | 16,318 | 6,245 | 3 | 6,248 | 10,072 |
| | TOTAL | 80,113 | 288 | 80,960 | 81,248 | 161,361 | 67,965 | 109 | 68,074 | 93,291 |
| Quejas | Penal | 2,487 | 2 | 10,019 | 10,021 | 12,508 | 9,704 | 0 | 9,704 | 2,799 |
| | Administrativa | 7,240 | 53 | 27,325 | 27,378 | 34,618 | 24,903 | 275 | 25,178 | 9,438 |
| | Civil | 4,668 | 3 | 18,555 | 18,558 | 23,226 | 16,854 | 0 | 16,854 | 6,376 |
| | Trabajo | 4,374 | 24 | 12,613 | 12,637 | 17,011 | 12,014 | 7 | 12,021 | 4,990 |
| | TOTAL | 18,769 | 82 | 68,512 | 68,594 | 87,363 | 63,475 | 282 | 63,757 | 23,603 |
| Diversos asuntos * | Penal | 1,097 | 7 | 3,684 | 3,691 | 4,788 | 3,691 | 3 | 3,694 | 1,092 |
| | Administrativa | 13,472 | 24 | 31,893 | 31,917 | 45,389 | 27,214 | 27 | 27,241 | 18,154 |
| | Civil | 1,230 | 18 | 5,816 | 5,834 | 7,064 | 5,042 | 11 | 5,053 | 2,012 |
| | Trabajo | 2,548 | 11 | 7,019 | 7,030 | 9,578 | 7,475 | 1 | 7,476 | 2,105 |
| | TOTAL | 18,347 | 60 | 48,412 | 48,472 | 66,819 | 43,422 | 42 | 43,464 | 23,363 |

Resumen por materia

| | | | | | | | | | | |
|-----------------------------------|----------------|----------------|------------|----------------|----------------|----------------|----------------|------------|----------------|----------------|
| Tribunales Colegiados de Circuito | Penal | 25,242 | 57 | 34,656 | 34,713 | 59,955 | 31,525 | 4 | 31,529 | 28,414 |
| | Administrativa | 96,922 | 359 | 136,167 | 136,526 | 233,448 | 116,973 | 418 | 117,391 | 116,064 |
| | Civil | 63,067 | 97 | 84,316 | 84,413 | 147,480 | 73,467 | 13 | 73,480 | 74,011 |
| | Trabajo | 92,818 | 480 | 94,880 | 95,360 | 188,178 | 70,857 | 13 | 70,870 | 117,315 |
| | TOTAL | 278,049 | 993 | 350,019 | 351,012 | 629,061 | 292,822 | 448 | 293,270 | 335,804 |

Nota (*) En este rubro se integran los siguientes tipos de asunto: impedimentos, revisión contenciosa administrativa, revisión fiscal, conflictos de acumulación, reclamaciones, incidentes de inejecución, denuncia de repetición del acto reclamado, inconformidad, incidente de reconocimiento de inocencia y varios.

Fuente: Reportes Estadísticos (RE) enviados por los Órganos Jurisdiccionales.

Los Tribunales Colegiados de Circuito tuvieron un ingreso de 351,012 asuntos (incluyendo ingresos por acuerdo), que sumados a los 278,049 que existían inicialmente, resultan en una carga de trabajo de 629,061 asuntos, de los cuales egresaron 293,270 (incluyendo egresos por acuerdo).

De los 335,804 asuntos reportados en existencia final (que refiere a asuntos en trámite y pendientes de resolución), al cierre de gestión en estos órganos, 195,547 (58.20%) corresponden a juicios de amparo directo, 93,291 (27.80%) a amparos en revisión, 23,603 (7.00%) a quejas y 23,363 (7.00%) a diversos procedimientos de su competencia.⁵

De los ingresos, 34,713 (9.89%) corresponden a la materia penal, 136,526 (38.89%) a la administrativa, 84,413 (24.05%) a la civil y 95,360 (27.17%) a la de trabajo.

Los principales tipos de asunto tramitados por los Tribunales Colegiados de Circuito corresponden a amparo directo 117,975 (58.23%) y amparo en revisión 68,074 (27.78%) del total de sus egresos respectivamente.

⁵ La diferencia entre esta cifra y la existencia final del año estadístico anterior se debe a los cambios que los Órganos Jurisdiccionales realizaron a sus informes mensuales, por errores u omisiones, durante el periodo que se reporta.

Amparo directo

La existencia inicial de los juicios de amparo directo fue de 160,820 asuntos, ingresaron 152,698, egresaron 117,975 y una existencia final de 195,547.

De los amparos directos que ingresaron a los Tribunales Colegiados de Circuito 9,216 (6.04%) corresponden a la materia penal, 34,587 (22.65%) a la administrativa, 41,322 (27.06%) a la civil y 67,573 (44.25%) a la de trabajo.

Los sentidos de las resoluciones dictadas en los amparos directos promovidos en los Tribunales Colegiados de Circuito fueron: 33,946 (28.78%) ampara, 48,294 (40.94%) no ampara, 8,816 (7.47%) sobresee, 12,947 (10.98%) desecha o no presentan las demandas y 13,957 (11.83%) incompetencias e impedimentos⁶.

Amparo en revisión

Al inicio del periodo que se reporta existían 80,113 recursos de revisión de amparo, ingresaron 81,248, egresaron 68,074, quedando como existencia final 93,291.

De los recursos de revisión ingresados en el periodo, 52,493 (64.61%) corresponden a recursos de revisión interpuestos contra la sentencia dictada en el expediente principal del juicio, 11,131 (13.70%) interpuestos contra la sentencia dictada en el expediente principal (que conservará para su resolución el pleno de la SCJN), 83 (0.10%) a los interpuestos contra autos que desecharon o se tuvieron por no presentada la demanda de amparo (aplicable solo para la ley de amparo anterior) y 17,541 (21.59%) contra la suspensión definitiva dictada en el incidente de suspensión en los juicios de amparo.

Los sentidos de las sentencias o resoluciones dictadas en los recursos de revisión tramitados en los Tribunales Colegiados de Circuito fueron: 36,275 (53.37%) confirma, 10,314 (15.18%) revoca, 5,545 (8.16%) modifica, 6,669 (9.81%) sin materia, 5,756 (8.47%) desecha, 3,379 (4.97%) incompetencias e impedimentos y 27 (0.04%) decretan caducidad.

⁶ Los sentidos de las sentencias o resoluciones dictadas se calculan a partir de los egresos, no se consideran los egresos por acuerdo.

Tribunales Colegiados Especializados en Competencia Económica, Radiodifusión y Telecomunicaciones

En el periodo reportado, los dos Tribunales Colegiados de Circuito especializados en Competencia Económica, Radiodifusión y Telecomunicaciones reportaron una existencia inicial de 916 asuntos, recibieron 949 asuntos y egresaron 1,313, quedando pendientes de resolver 552. De los asuntos resueltos, 94 (2.59%) son amparos directos, 759 (57.80%) son amparos en revisión, 264 (20.11%) son quejas y 256 (19.50%) son diversos asuntos (conflicto competencial, impedimento, revisión fiscal, reclamaciones, inconformidad, varios).

B. Tribunales Colegiados de Apelación

Al 30 de junio de 2025, se encontraban en funciones 39 Tribunales Colegiados de Apelación. En lo que se refiere a su tipo de especialización, estos se dividen en: 35 (89.74%) mixtos, 2 (5.13%) en materia penal y 2 (5.13%) en materia civil, administrativa y en competencia económica, radiodifusión y telecomunicaciones.

Cuadro 15. Número de Tribunales Colegiados de Apelación por especialización y circuito, 2025.

| Circuito | Entidad Federativa | Mixto | Penal | Civil, administrativa y especializado en competencia económica, radiodifusión y telecomunicaciones | Total |
|----------|---------------------|-------|-------|--|-------|
| 1° | Ciudad de México | -- | 2 | 2 | 4 |
| 2° | México | 3 | -- | -- | 3 |
| 3° | Jalisco | 2 | -- | -- | 2 |
| 4° | Nuevo León | 1 | -- | -- | 1 |
| 5° | Sonora | 1 | -- | -- | 1 |
| 6° | Puebla | 1 | -- | -- | 1 |
| 7° | Veracruz | 1 | -- | -- | 1 |
| 8° | Coahuila | 1 | -- | -- | 1 |
| 9° | San Luis Potosí | 1 | -- | -- | 1 |
| 10° | Tabasco | 1 | -- | -- | 1 |
| 11° | Michoacán | 1 | -- | -- | 1 |
| 12° | Sinaloa | 1 | -- | -- | 1 |
| 13° | Oaxaca | 1 | -- | -- | 1 |
| 14° | Yucatán | 1 | -- | -- | 1 |
| 15° | Baja California | 1 | -- | -- | 1 |
| 16° | Guanajuato | 1 | -- | -- | 1 |
| | | | | | |
| 17° | Chihuahua | 2 | -- | -- | 2 |
| 18° | Morelos | 1 | -- | -- | 1 |
| 19° | Tamaulipas | 1 | -- | -- | 1 |
| 20° | Chiapas | 1 | -- | -- | 1 |
| 21° | Guerrero | 1 | -- | -- | 1 |
| 22° | Querétaro | 1 | -- | -- | 1 |
| 23° | Zacatecas | 1 | -- | -- | 1 |
| 24° | Nayarit | 1 | -- | -- | 1 |
| 25° | Durango | 1 | -- | -- | 1 |
| 26° | Baja California Sur | 1 | -- | -- | 1 |
| 27° | Quintana Roo | 1 | -- | -- | 1 |
| 28° | Tlaxcala | 1 | -- | -- | 1 |
| 29° | Hidalgo | 1 | -- | -- | 1 |
| 30° | Aguascalientes | 1 | -- | -- | 1 |
| 31° | Campeche | 1 | -- | -- | 1 |
| 32° | Colima | 1 | -- | -- | 1 |
| Total | | 35 | 2 | 2 | 39 |

Fuente: Acuerdos Generales del Consejo de la Judicatura Federal relativos al inicio, cierre y cambio de denominación de los Órganos Jurisdiccionales.

Cuadro 16. Asuntos por tipo y materia en Tribunales Colegiados de Apelación, 2025.

| Tipo de asunto | Materia | Existencia inicial (A) | Ingresos por acuerdo (B) | Ingresos (C) | Total de ingresos (B+C) | Carga de trabajo (A+B+C) | Egresos (D) | Egresos por acuerdo (E) | Total de egresos (D+E) | Existencia final (F) |
|--|----------------|------------------------|--------------------------|---------------|-------------------------|--------------------------|---------------|-------------------------|------------------------|----------------------|
| Juicios de amparo indirecto | Penal | 831 | 1 | 1,812 | 1,813 | 2,644 | 1,865 | 2 | 1,867 | 775 |
| | Administrativa | 1 | 0 | 6 | 6 | 7 | 6 | 0 | 6 | 0 |
| | Civil | 283 | 0 | 573 | 573 | 856 | 575 | 0 | 575 | 272 |
| | Trabajo | 0 | 0 | 1 | 1 | 1 | 1 | 0 | 1 | 0 |
| | TOTAL | 1,115 | 1 | 2,392 | 2,393 | 3,508 | 2,447 | 2 | 2,449 | 1,047 |
| Apelaciones | Penal | 3,489 | 16 | 8,166 | 8,182 | 11,671 | 7,384 | 11 | 7,395 | 4,278 |
| | Administrativa | 12 | 0 | 32 | 32 | 44 | 32 | 0 | 32 | 14 |
| | Civil | 3,027 | 5 | 4,452 | 4,457 | 7,484 | 3,518 | 5 | 3,523 | 3,933 |
| | TOTAL | 6,528 | 21 | 12,650 | 12,671 | 19,199 | 10,934 | 16 | 10,950 | 8,225 |
| Diversos asuntos * | Penal | 118 | 0 | 858 | 858 | 976 | 847 | 0 | 847 | 129 |
| | Administrativa | 2 | 0 | 5 | 5 | 7 | 5 | 0 | 5 | 2 |
| | Civil | 232 | 0 | 1,013 | 1,013 | 1,245 | 1,022 | 0 | 1,022 | 213 |
| | TOTAL | 352 | 0 | 1,876 | 1,876 | 2,228 | 1,874 | 0 | 1,874 | 344 |
| Reconocimiento de inocencia y anulación de sentencia | Penal | 27 | 0 | 47 | 47 | 74 | 47 | 0 | 47 | 27 |
| Resumen por materia | | | | | | | | | | |
| Tribunales Colegiados de Apelación | Penal | 4,465 | 17 | 10,883 | 10,900 | 15,365 | 10,143 | 13 | 10,156 | 5,209 |
| | Administrativa | 15 | 0 | 43 | 43 | 58 | 43 | 0 | 43 | 16 |
| | Civil | 3,542 | 5 | 6,038 | 6,043 | 9,585 | 5,115 | 5 | 5,120 | 4,418 |
| | Trabajo | 0 | 0 | 1 | 1 | 1 | 1 | 0 | 1 | 0 |
| | TOTAL | 8,022 | 22 | 16,965 | 16,987 | 25,009 | 15,302 | 18 | 15,320 | 9,643 |

Nota (*) En este rubro se integran los siguientes tipos de procedimiento: denegada apelación, impedimento, queja, competencia entre jueces, conflicto de acumulación, entre otros.

Fuente: Reportes Estadísticos (RE) enviados por los Órganos Jurisdiccionales.

Los Tribunales Colegiados de Apelación, tuvieron 8,022 asuntos en existencia inicial, ingresaron un total de 16,987 asuntos y egresaron 15,320, quedando en existencia final un total de los 9,643 asuntos reportados.

De los egresos reportados, 2,449 (15.98%) refieren a amparos indirectos, 10,950 (71.48%) apelaciones y 1,874 (12.23%) corresponden a asuntos relativos a denegada apelación, impedimentos, quejas, conflictos competenciales, y 47 (0.31%) asuntos relativos a procesos de reconocimiento de inocencia y anulación de sentencia.

Apelación

De los recursos de apelación presentados en los Tribunales Colegiados de Apelación, tuvieron 6,528 asuntos en existencia inicial, ingresaron en total 12,671, de las cuales egresaron 10,950 y una existencia final de 8,225.

Por otro lado, la distribución por materia de las apelaciones interpuestas ingresadas fue: 8,182 (64.58%) penales, 32 (0.25%) administrativas y 4,457 (35.17%) civiles y mercantiles.

Los sentidos de las resoluciones dictadas en las apelaciones tramitadas en los Tribunales Colegiados de Apelación fueron: 5,281 (48.30%) confirma, 629 (5.75%) modifica, 2,031 (18.58%) revoca, 702 (6.42%) revoca y repone procedimiento, 685 (6.26%) sin materia, 139 (1.27%) incompetencia, 29 (0.27%) impedimento y 1,438 (13.15%) otros sentidos.

Amparo indirecto

Los Tribunales Colegiados de Apelación tuvieron 1,115 asuntos en existencia inicial, ingresaron en total 2,393, egresaron 2,449 y una existencia final de 1,047 juicios.

Del total de amparos indirectos que ingresaron, 1,813 (75.77%) corresponden a la materia penal, 6 (0.25%) a la administrativa, 573 (23.94%) a la civil y 1 (0.04%) de trabajo.

Los sentidos de las resoluciones dictadas en los amparos indirectos tramitados en los Tribunales Colegiados de Apelación fueron: 244 (9.97%) ampara, 917 (37.47%) no ampara, 367 (15.00%) sobresee, 334 (13.65%) desecha, 78 (3.19%) no presentada, 505 (20.64%) incompetencia y 2 (0.08%) con otros sentidos.

C. Juzgados de Distrito

Al 30 de junio de 2025, se encuentran en funciones 429 Juzgados de Distrito. Clasificados por su especialización son: 226 (52.68%) mixtos, 43 (10.02%) especializados en materia penal, 29 (6.76%) en materia administrativa, 17 (3.96%) en materia de trabajo, 22 (5.13 %) en materia civil, 19 (4.43%) en materia mercantil, entre otras.

Cuadro 17. Número de Juzgados de Distrito por especialización y circuito, 2025.

| Circuito | Entidad Federativa | Administrativa | Administrativa especializados en competencia económica, radiodifusión y telecomunicaciones | Amparo civil, administrativa y de trabajo y de juicios federales | Amparo y juicios federales | Administrativa, civil y trabajo | Civil | Civil y trabajo | Concursos mercantiles | Ejecución de penas | Extinción de dominio con competencia en la república mexicana especializado en juicios orales mercantiles | Mercantil federal especializado en juicios orales | Mercantil | Mixta | Penal | Procesos penales federales | Procesos penales federales y de amparo en materia penal | Trabajo | Total |
|----------|---------------------|----------------|--|--|----------------------------|---------------------------------|-------|-----------------|-----------------------|--------------------|---|---|-----------|-------|-------|----------------------------|---|---------|-------|
| 1* | Ciudad de México | 17 | 3 | -- | -- | -- | 14 | -- | 2 | 6 | 6 | -- | -- | -- | 16 | -- | -- | 9 | 73 |
| 2* | México | -- | -- | -- | -- | 9 | -- | -- | -- | -- | -- | 2 | 17 | 4 | -- | -- | -- | -- | 32 |
| 3* | Jalisco | 8 | -- | -- | -- | -- | 8 | -- | -- | -- | -- | 2 | -- | 7 | -- | -- | -- | 8 | 33 |
| 4* | Nuevo León | 4 | -- | -- | -- | -- | -- | 6 | -- | -- | -- | -- | 1 | -- | 5 | -- | -- | -- | 16 |
| 5* | Sonora | -- | -- | -- | -- | -- | -- | -- | -- | -- | -- | -- | -- | 13 | -- | -- | -- | -- | 13 |
| 6* | Puebla | -- | -- | 10 | -- | -- | -- | -- | -- | -- | -- | 2 | -- | -- | 5 | -- | -- | -- | 17 |
| 7* | Veracruz | -- | -- | -- | -- | -- | -- | -- | -- | -- | -- | -- | 2 | 15 | -- | -- | 2 | -- | 19 |
| 8* | Coahuila | -- | -- | -- | -- | -- | -- | -- | -- | -- | -- | -- | 1 | 12 | -- | -- | -- | -- | 13 |
| 9* | San Luis Potosí | -- | -- | -- | -- | -- | -- | -- | -- | -- | -- | -- | 1 | 8 | -- | -- | -- | -- | 9 |
| 10* | Tabasco | -- | -- | -- | -- | -- | -- | -- | -- | -- | -- | -- | 3 | 12 | -- | -- | -- | -- | 15 |
| 11* | Michoacán | -- | -- | -- | -- | -- | -- | -- | -- | -- | -- | -- | 1 | 9 | -- | -- | -- | -- | 10 |
| 12* | Sinaloa | -- | -- | -- | -- | -- | -- | -- | -- | -- | -- | -- | 1 | 10 | -- | -- | -- | -- | 11 |
| 13* | Oaxaca | -- | -- | -- | -- | -- | -- | -- | -- | -- | -- | -- | 1 | 11 | -- | -- | -- | -- | 12 |
| 14* | Yucatán | -- | -- | -- | -- | -- | -- | -- | -- | -- | -- | -- | 1 | 6 | -- | -- | -- | -- | 7 |
| 15* | Baja California | -- | -- | -- | -- | -- | -- | -- | -- | -- | -- | -- | 2 | 16 | -- | -- | -- | -- | 18 |
| 16* | Guanajuato | -- | -- | -- | -- | -- | -- | -- | -- | -- | -- | -- | -- | 12 | -- | -- | -- | -- | 12 |
| 17* | Chihuahua | -- | -- | -- | -- | -- | -- | -- | -- | -- | -- | -- | -- | 12 | -- | -- | -- | -- | 12 |
| 18* | Morelos | -- | -- | -- | -- | -- | -- | -- | -- | -- | -- | -- | -- | 10 | -- | -- | -- | -- | 10 |
| 19* | Tamaulipas | -- | -- | -- | 1 | -- | -- | -- | -- | -- | -- | -- | -- | 11 | -- | 3 | -- | -- | 15 |
| 20* | Chiapas | -- | -- | -- | 7 | -- | -- | -- | -- | -- | -- | -- | 1 | 4 | -- | -- | 2 | -- | 14 |
| 21* | Guerrero | -- | -- | -- | -- | -- | -- | -- | -- | -- | -- | -- | 1 | 10 | -- | -- | -- | -- | 11 |
| 22* | Querrétaro | -- | -- | 7 | -- | -- | -- | -- | -- | -- | -- | -- | -- | 2 | -- | -- | -- | -- | 9 |
| 23* | Zacatecas | -- | -- | -- | -- | -- | -- | -- | -- | -- | -- | -- | -- | 3 | -- | -- | -- | -- | 3 |
| 24* | Nayarit | -- | -- | 4 | -- | -- | -- | -- | -- | -- | -- | -- | -- | 4 | -- | -- | -- | -- | 8 |
| 25* | Durango | -- | -- | -- | -- | -- | -- | -- | -- | -- | -- | -- | -- | 3 | -- | -- | -- | -- | 3 |
| 26* | Baja California Sur | -- | -- | -- | -- | -- | -- | -- | -- | -- | -- | -- | -- | 3 | -- | -- | -- | -- | 3 |
| 27* | Quintana Roo | -- | -- | -- | -- | -- | -- | -- | -- | -- | -- | 1 | -- | 9 | -- | -- | -- | -- | 10 |
| 28* | Tlaxcala | -- | -- | -- | -- | -- | -- | -- | -- | -- | -- | -- | 1 | 3 | -- | -- | -- | -- | 4 |
| 29* | Hidalgo | -- | -- | -- | -- | -- | -- | -- | -- | -- | -- | -- | -- | 4 | -- | -- | -- | -- | 4 |
| 30* | Agascalientes | -- | -- | -- | -- | -- | -- | -- | -- | -- | -- | -- | -- | 7 | -- | -- | -- | -- | 7 |
| 31* | Campeche | -- | -- | -- | -- | -- | -- | -- | -- | -- | -- | -- | -- | 3 | -- | -- | -- | -- | 3 |
| 32* | Colima | -- | -- | -- | -- | -- | -- | -- | -- | -- | -- | -- | -- | 3 | -- | -- | -- | -- | 3 |
| Total | | 29 | 3 | 21 | 8 | 9 | 22 | 6 | 2 | 6 | 6 | 5 | 19 | 226 | 43 | 3 | 4 | 17 | 429 |

Fuente: Acuerdos Generales del Consejo de la Judicatura Federal relativos al inicio, cierre y cambio de denominación de los Órganos Jurisdiccionales.

Cuadro 18. Asuntos por tipo y materia en Juzgados de Distrito, 2025.

| Tipo de asunto | Materia | Existencia inicial (A) | Ingresos por acuerdo (B) | Ingresos (C) | Total de ingresos (B+C) | Carga de trabajo (A+B+C) | Egresos (D) | Egresos por acuerdo (E) | Total de egresos (D+E) | Existencia final (F) |
|--|----------------|------------------------|--------------------------|------------------|-------------------------|--------------------------|------------------|-------------------------|------------------------|----------------------|
| Juicios de amparo indirecto | Penal | 33,461 | 21 | 90,550 | 90,571 | 124,032 | 91,756 | 72 | 91,828 | 32,204 |
| | Administrativa | 69,581 | 2,150 | 167,229 | 169,379 | 238,960 | 174,785 | 1,313 | 176,098 | 62,862 |
| | Civil | 32,891 | 178 | 92,899 | 93,077 | 125,968 | 91,622 | 246 | 91,868 | 34,100 |
| | Trabajo | 26,918 | 42 | 105,953 | 105,995 | 132,913 | 111,554 | 132 | 111,686 | 21,227 |
| | TOTAL | 162,851 | 2,391 | 456,631 | 459,022 | 621,873 | 469,717 | 1,763 | 471,480 | 150,393 |
| Procesos civiles o administrativos | Administrativa | 86 | 1 | 279 | 280 | 366 | 295 | 0 | 295 | 71 |
| | Civil | 40,407 | 53 | 991,422 | 991,475 | 1,031,882 | 993,052 | 72 | 993,124 | 38,760 |
| | TOTAL | 40,493 | 54 | 991,701 | 991,755 | 1,032,248 | 993,347 | 72 | 993,419 | 38,831 |
| Juicios orales mercantiles | Civil | 10,827 | 16 | 15,023 | 15,039 | 25,866 | 14,794 | 0 | 14,794 | 11,072 |
| Concursos mercantiles | Civil | 109 | 0 | 32,686 | 32,686 | 32,795 | 32,650 | 0 | 32,650 | 145 |
| Extinción de dominio | Civil | 167 | 0 | 173 | 173 | 340 | 102 | 0 | 102 | 238 |
| Denuncia por incumplimiento de la declaratoria general de inconstitucionalidad | Penal | 1 | 0 | 10 | 10 | 11 | 8 | 0 | 8 | 3 |
| | Administrativa | 546 | 44 | 3,689 | 3,733 | 4,279 | 3,068 | 0 | 3,068 | 1,211 |
| | Civil | 1 | 1 | 3 | 4 | 5 | 4 | 0 | 4 | 1 |
| | Trabajo | 0 | 0 | 0 | 0 | 0 | 0 | 0 | 0 | 0 |
| | TOTAL | 548 | 45 | 3,702 | 3,747 | 4,295 | 3,080 | 0 | 3,080 | 1,215 |
| Procesos penales federales | Penal | 1,171 | 216 | 449 | 665 | 1,836 | 601 | 0 | 601 | 1,235 |
| Procedimiento de extradición | Penal | 6 | 31 | 4 | 35 | 41 | 28 | 1 | 29 | 12 |
| Ejecución de penas | Penal | 5,833 | 0 | 1,434 | 1,434 | 7,267 | 1,803 | 0 | 1,803 | 5,465 |
| Resumen por materia | | | | | | | | | | |
| Juzgados de Distrito | Penal | 40,472 | 268 | 92,447 | 92,715 | 133,187 | 94,196 | 73 | 94,269 | 38,919 |
| | Administrativa | 70,213 | 2,195 | 171,197 | 173,392 | 243,605 | 178,148 | 1,313 | 179,461 | 64,144 |
| | Civil | 84,402 | 248 | 1,132,206 | 1,132,454 | 1,216,856 | 1,132,224 | 318 | 1,132,542 | 84,316 |
| | Trabajo | 26,918 | 42 | 105,953 | 105,995 | 132,913 | 111,554 | 132 | 111,686 | 21,227 |
| | TOTAL | 222,005 | 2,753 | 1,501,803 | 1,504,556 | 1,726,561 | 1,516,122 | 1,836 | 1,517,958 | 208,606 |

Fuente: Reportes Estadísticos (RE) e informes mensuales enviados por los Órganos Jurisdiccionales.

Al 30 de junio de 2025, los Juzgados de Distrito reportaron una existencia inicial de 222,005⁷ asuntos e ingresaron 1,504,556, lo que resulta en una carga de trabajo de 1,726,561 asuntos y de estos, egresaron 1,517,958⁸.

La existencia final reportada por los Juzgados de Distrito fue de 208,606, de los cuales 150,393 (72.10%) corresponden a amparos indirectos, 1,235 (0.59%) a procesos penales federales, 38,831 (18.61%) a procesos civiles o administrativos⁹, 5,465 (2.62%) a ejecución de penas, 238 (0.11%) a extinción de dominio, 1,215 (0.58%) denuncia por incumplimiento de la declaratoria general de inconstitucionalidad, 145 (0.07%) a concursos mercantiles y 12 (0.01%) a procedimientos de extradición.

Los principales tipos de asunto tramitados por los Juzgados de Distrito corresponden a procesos civiles o administrativos y juicios de amparo indirecto, los cuales corresponden a 65.44%, y 31.06%, del total de sus egresos respectivamente.

⁷ La diferencia entre esta cifra y la existencia final del año estadístico anterior se debe a los cambios que los Órganos Jurisdiccionales realizaron en sus informes mensuales durante el presente periodo.

⁸ La variación de la información en el movimiento estadístico se debe a que algunos Órganos Jurisdiccionales no realizaron las aclaraciones correspondientes al momento de elaborar el presente documento.

⁹ Incluyen los juicios orales mercantiles.

Amparo indirecto

Al inicio del periodo había 162,851 amparos en existencia inicial, ingresaron 459,022, egresaron 471,480 y una existencia final de 150,393 (asuntos en trámite y pendientes de resolución).

De los amparos indirectos que ingresaron a los Juzgados de Distrito, 90,571 (19.7%) corresponden a materia penal, 169,379 (36.90%) a la administrativa, 93,077 (20.30%) a civil y 105,995 (23.10%) a la de trabajo.

Los sentidos de las resoluciones dictadas en dichos juicios fueron: 122,603 (26.10%) ampara, 39,016 (8.31%) no ampara, 154,800 (32.96%) sobresee, 66,267 (14.11%) desecha, 42,985 (9.15%) no presentada, 42,576 (9.06%) incompetencia y 1,470 (0.31%) impedimento y otros.

Procesos civiles y administrativos federales

Los procesos civiles y administrativos federales tuvieron una existencia inicial de 51,320 procesos federales (incluyendo juicios orales mercantiles), ingresaron 1,006,794 egresaron 1,008,213 y una existencia final de 49,903 asuntos.

De los asuntos ingresados, 280 (0.03%) corresponden a la materia administrativa y 1,006,514 (99.97%) a las materias civil y mercantil.

Los sentidos de las resoluciones dictadas en los procesos federales en los Juzgados de Distrito fueron: 5,466 (0.54%) condena, 701 (0.07%) absuelve, 982,698 (97.48%) desecha, 1,505 (0.15%) desistimiento, 5,011 (0.50%) incompetencias, 6,086 (0.60%) caducidad y 6,674 (0.66%) comprenden otro sentido.

Juzgados de Distrito Especializados en Competencia Económica, Radiodifusión y Telecomunicaciones

Estos Órganos Jurisdiccionales tenían 640 asuntos al inicio del periodo, recibieron un total de 901, egresaron 983, quedando pendientes de resolver 558.

Los sentidos de las resoluciones dictadas en los juicios de amparo indirecto fueron: 81 (16.10%) ampara, 78 (15.51%) no ampara, 70 (13.92%) sobresee, 16 (3.18%) desecha, 30 (5.96%) no presentada, 227 (45.13%) incompetencias y 1 (0.20%) por acumulación u otros sentidos.

D. Centros de Justicia Penal Federal

Durante el periodo que se reporta estuvieron en funciones 42 Centros de Justicia Penal Federal, los cuales se distribuyen de la siguiente manera:

Cuadro 19. Número de Centros de Justicia Penal Federal por circuito y residencia, 2025.

| Circuito | Entidad Federativa | Centro de justicia penal federal | Circuito | Entidad Federativa | Centro de justicia penal federal |
|----------|--------------------|----------------------------------|----------|---------------------|----------------------------------|
| 1° | Ciudad de México | 3 | 17° | Chihuahua | 2 |
| 2° | México | 2 | 18° | Morelos | 1 |
| 3° | Jalisco | 1 | 19° | Tamaulipas | 2 |
| 4° | Nuevo León | 1 | 20° | Chiapas | 2 |
| 5° | Sonora | 1 | 21° | Guerrero | 1 |
| 6° | Puebla | 1 | 22° | Querétaro | 1 |
| 7° | Veracruz | 1 | 23° | Zacatecas | 1 |
| 8° | Coahuila | 1 | 24° | Nayarit | 1 |
| 9° | San Luis Potosí | 1 | 25° | Durango | 1 |
| 10° | Tabasco | 2 | 26° | Baja California Sur | 1 |
| 11° | Michoacán | 1 | 27° | Quintana Roo | 1 |
| 12° | Sinaloa | 2 | 28° | Tlaxcala | 1 |
| 13° | Oaxaca | 1 | 29° | Hidalgo | 1 |
| 14° | Yucatán | 1 | 30° | Aguascalientes | 1 |
| 15° | Baja California | 3 | 31° | Campeche | 1 |
| 16° | Guanajuato | 1 | 32° | Colima | 1 |
| | | | Total | | 42 |

Fuente: Acuerdos Generales del Consejo de la Judicatura Federal relativos al inicio, cierre y cambio de denominación de los Órganos Jurisdiccionales.

A nivel nacional, estos centros reportaron al inicio del periodo 159,518 asuntos, ingresaron 50,330, egresaron 37,382 y 172,466 asuntos en existencia final.¹⁰

¹⁰ Información contabilizada a partir del Sistema Integral de Seguimiento de Expedientes (SISE).

Cuadro 20. Asuntos por tipo en Centros de Justicia Penal Federal, 2025.

| Tipo de asunto | Existencia inicial (A) | Ingresos por acuerdo (B) | Ingresos (C) | Total de ingresos (B+C) | Carga de trabajo (A+B+C) | Egresos (D) | Egresos por acuerdo (E) | Total de egresos (D+E) | Existencia final (F) |
|------------------------|------------------------|--------------------------|---------------|-------------------------|--------------------------|---------------|-------------------------|------------------------|----------------------|
| Causa Penal | 42,688 | 0 | 10,977 | 10,977 | 53,665 | 8,505 | 0 | 8,505 | 45,160 |
| Actos de Investigación | 557 | 0 | 3,633 | 3,633 | 4,190 | 3,567 | 0 | 3,567 | 623 |
| Medidas Cautelares | 13,050 | 0 | 6,130 | 6,130 | 19,180 | 4,579 | 0 | 4,579 | 14,601 |
| Otros asuntos | 103,223 | 0 | 29,590 | 29,590 | 132,813 | 20,731 | 0 | 20,731 | 112,082 |
| Total | 159,518 | 0 | 50,330 | 50,330 | 209,848 | 37,382 | 0 | 37,382 | 172,466 |

Fuente: Sistema Integral de Seguimiento de Expedientes (SISE).

La distribución de los asuntos recibidos durante el periodo fue de la siguiente manera: 10,977 (21.81%) causas penales, 6,130 (12.18%) medidas cautelares, 3,633 (7.22%) actos de investigación, 7,383 (14.67%) solicitudes de inicio de procedimientos de ejecución, 2,031 (4.04%) solicitudes de duración, 962 (1.91%) solicitudes de extinción de pena, 103 (0.20%) solicitudes de modificación de penas, 2,845 (5.65%) ejecuciones de medida cautelar, 11,476 (22.80%) controversias, 1,460 (2.90%) solicitudes de traslado de reo, 3,096 (6.15%) impugnaciones a las determinaciones del ministerio público y 234 (0.47%) otros asuntos.

Ahora bien, el número de causas penales que se encontraban en los Centros de Justicia Penal Federal, al inicio del periodo que se reporta, fue de 42,688 asuntos; ingresaron 10,977, egresaron 8,505 y 45,160 en existencia final.

Se dictaron 8,505 resoluciones: 4,696 (55.21%) sentencias condenatorias, 104 (1.23%) absolutorias, 902 (10.61%) sobreseimientos, 84 (0.99%) acuerdos reparatorios, 58 (0.68%) incompetencias, 525 (6.17%) suspensiones condicionales del proceso y 2,136 (25.11%) de otras resoluciones.

Al inicio del periodo que se reporta había un total de 13,050 medidas cautelares pendientes de resolver, ingresaron 6,130 y egresaron 4,579, por lo que no quedaron sin resolver 14,601 en existencia final.

Los sentidos de las resoluciones dictadas en las medidas cautelares fueron: 4,244 (92.68%) se libró la orden, 28 (0.61%) se libró parcialmente, 203 (4.43%) se negó y 104 (2.28%) asuntos sin materia u otro sentido.

El movimiento estadístico reportado respecto de los actos de investigación fue el siguiente: 557 solicitudes de actos de investigación al inicio del periodo, 3,633 ingresaron a los centros, egresaron 3,567 y quedaron 623 asuntos en existencia final.

Los sentidos de las resoluciones dictadas en las solicitudes de actos de investigación fueron las siguientes: 2,678 (75.08%) se libró la orden, 60 (1.68%) se libró parcialmente, 704 (19.74%) se negó y 125 (3.50%) quedaron sin materia u otro sentido.

E. Centro Nacional de Justicia Especializado en Control de Técnicas de Investigación, Arraigo e Intervención de Comunicaciones

De acuerdo con los informes estadísticos remitidos por las 10 personas titulares integrantes del Centro Nacional de Justicia Especializado en Control de Técnicas de Investigación, Arraigo e Intervención de Comunicaciones, al inicio de periodo se tenían en existencia 14 solicitudes y durante el periodo recibieron 17,642, de las cuales fueron 141 (0.80%) órdenes de cateo, 5,188 (29.41%) órdenes de intervención de comunicaciones, 12,307 (69.76%) solicitudes de información a las compañías telefónicas y 6 (0.03%) asuntos relacionados con el aseguramiento de activos financieros. Del total de la carga de trabajo se dio respuesta a 17,631, quedando pendientes de resolver 25.

Cuadro 21. Asuntos por tipo en el Centro Nacional de Justicia Especializado en Control de Técnicas de Investigación, Arraigos e Intervención de Comunicaciones, 2025.

| Tipo de asunto | Existencia inicial (A) | Ingresos por acuerdo (B) | Ingresos (C) | Total de ingresos (B+C) | Carga de trabajo (A+B+C) | Egresos (D) | Egresos por acuerdo (E) | Total de egresos (D+E) | Existencia final (F) |
|--|------------------------|--------------------------|---------------|-------------------------|--------------------------|---------------|-------------------------|------------------------|----------------------|
| Cateos | 0 | 0 | 141 | 141 | 141 | 141 | 0 | 0 | 0 |
| Arraigos | 0 | 0 | 0 | 0 | 0 | 0 | 0 | 0 | 0 |
| Intervención de comunicaciones privadas y de correspondencia | 14 | 0 | 5,188 | 5,188 | 5,202 | 5,177 | 0 | 0 | 25 |
| Solicitud de Información | 0 | 0 | 12,307 | 12,307 | 12,307 | 12,307 | 0 | 0 | 0 |
| Aseguramiento de activos financieros | 0 | 0 | 6 | 6 | 6 | 6 | 0 | 0 | 0 |
| Total | 14 | 0 | 17,642 | 17,642 | 17,656 | 17,631 | 0 | 0 | 25 |

Fuente: Informes mensuales enviados por las personas titulares del Centro Nacional de Justicia Especializado en Control de Técnicas de Investigación, Arraigos e Intervención de Comunicaciones.

Los sentidos de las resoluciones dictadas en las medidas cautelares fueron: en 12,796 (72.58%) se libró la orden, en 560 (3.17%) se libró parcialmente, en 2,882 (16.35%) se negó y 1,393 (7.90%) quedaron sin materia u otro sentido.

En relación con los sentidos de las resoluciones dictadas en cateos: en 64 (45.39%) se libró la orden, en 3 (2.13%) se libró parcialmente, en 62 (43.97%) se negó y 12 (8.51%) quedaron sin materia u otro sentido.

En lo que corresponde a los sentidos de resolución de las solicitudes de intervención de comunicaciones, en 3,129 (60.44%) se libró la orden, en 74 (1.43%) se libró parcialmente, en 845 (16.32%) se negó y 1,129 (21.81%) quedaron sin materia u otro sentido.

De las resoluciones dictadas, correspondientes a las autorizaciones para requerir información a las compañías telefónicas, de 9,603 (78.03%) resoluciones dictadas se libró la

orden, en 480 (3.90%) se libró parcialmente, en 1,972 (16.02%) se negó y en 252 (2.05%) se resolvió en otro sentido. Por último, no se reportaron solicitudes de arraigo.

F. Tribunales Laborales Federales

Al cierre del periodo se encuentran en funciones 133 Tribunales Laborales Federales, los cuales se distribuyen de la siguiente manera:

Cuadro 22. Número de Tribunales Laborales Federales por residencia, 2025.

| Circuito | Entidad federativa | De asuntos individuales | De asuntos colectivos | Total |
|----------|---------------------|-------------------------|-----------------------|-------|
| 1° | Ciudad de México | 17 | 1 | 18 |
| 2° | México | 11 | - | 11 |
| 3° | Jalisco | 8 | - | 8 |
| 4° | Nuevo León | 10 | - | 10 |
| 5° | Sonora | 2 | - | 2 |
| 6° | Puebla | 4 | - | 4 |
| 7° | Veracruz | 7 | - | 7 |
| 8° | Coahuila | 7 | - | 7 |
| 9° | San Luis Potosí | 3 | - | 3 |
| 10° | Tabasco | 8 | - | 8 |
| 11° | Michoacán | 2 | - | 2 |
| 12° | Sinaloa | 2 | - | 2 |
| 13° | Oaxaca | 2 | - | 2 |
| 14° | Yucatán | 2 | - | 2 |
| 15° | Baja California | 3 | - | 3 |
| 16° | Guanajuato | 4 | - | 4 |
| | | | | |
| 17° | Chihuahua | 3 | - | 3 |
| 18° | Morelos | 3 | - | 3 |
| 19° | Tamaulipas | 5 | - | 5 |
| 20° | Chiapas | 3 | - | 3 |
| 21° | Guerrero | 2 | - | 2 |
| 22° | Querétaro | 2 | - | 2 |
| 23° | Zacatecas | 2 | - | 2 |
| 24° | Nayarit | 1 | - | 1 |
| 25° | Durango | 2 | - | 2 |
| 26° | Baja California Sur | 1 | - | 1 |
| 27° | Quintana Roo | 2 | - | 2 |
| 28° | Tlaxcala | 3 | - | 3 |
| 29° | Hidalgo | 3 | - | 3 |
| 30° | Aguascalientes | 2 | - | 2 |
| 31° | Campeche | 5 | - | 5 |
| 32° | Colima | 1 | - | 1 |
| Total | | 132 | 1 | 133 |

Fuente: Acuerdos Generales del Consejo de la Judicatura Federal relativos al inicio, cierre y cambio de denominación de los Órganos Jurisdiccionales.

Cuadro 23. Asuntos por tipo en los Tribunales Laborales Federales, 2024.

| Tipo de asunto | Existencia inicial (A) | Ingresos por acuerdo (B) | Ingresos (C) | Total de ingresos (B+C) | Carga de trabajo (A+B+C) | Egresos (D) | Egresos por acuerdo (E) | Total de egresos (D+E) | Existencia final (F) |
|---|------------------------|--------------------------|--------------|-------------------------|--------------------------|-------------|-------------------------|------------------------|----------------------|
| Procedimiento ordinario | 18,084 | 3 | 20,038 | 20,041 | 38,125 | 16,239 | 6 | 16,245 | 21,880 |
| Procedimiento especial individual | 4,543 | 1 | 4,234 | 4,235 | 8,778 | 3,807 | 2 | 3,809 | 4,982 |
| Procedimiento especial colectivo | 70 | 0 | 170 | 170 | 240 | 153 | 0 | 153 | 87 |
| Conflictos individuales de seguridad social | 13,084 | 0 | 16,552 | 16,552 | 29,636 | 13,511 | 2 | 13,513 | 16,136 |
| Conflictos colectivos de naturaleza económica | 1 | 0 | 8 | 8 | 9 | 9 | 0 | 9 | 0 |
| Procedimiento de huelga | 212 | 0 | 1,249 | 1,249 | 1,461 | 1,287 | 0 | 1,287 | 174 |
| Procedimiento de ejecución | 673 | 0 | 696 | 696 | 1,369 | 505 | 3 | 508 | 859 |
| Procedimientos paraprocesales o voluntarios | 1,398 | 3 | 5,401 | 5,404 | 6,802 | 5,941 | 2 | 5,943 | 870 |
| Total | 38,065 | 7 | 48,348 | 48,355 | 86,420 | 41,452 | 15 | 41,467 | 44,988 |

Fuente: Informes mensuales enviados por las titulares de los Tribunales Laborales Federales

A nivel nacional, estos tribunales reportaron una existencia al inicio del año de 38,065, ingresaron 48,355 asuntos, egresaron 41,467 y quedaron 44,988 asuntos en existencia final¹¹.

Por tipo de asunto, ingresaron en los Tribunales Laborales Federales 20,041 (41.45%) procedimientos ordinarios, 4,235 (8.76%) procedimientos especiales individuales, 170 (0.35%) procedimientos especiales colectivos, 16,552 (34.23%) conflictos individuales de seguridad social, 8 (0.01%) conflictos colectivos de naturaleza económica, 696 (1.44%) procedimientos de ejecución, 5,404 (11.18%) procedimientos paraprocesales o voluntarios y 1,249 (2.58%) procedimientos de huelga.

Las resoluciones dictadas se distribuyen en: 4,419 (10.66%) incompetencia, 6,071 (14.65%) desechamiento, 1,613 (3.89%) desistimiento, 14,386 (34.71%) sentencia definitiva, 6,260 (15.10%) convenio, 5,151 (12.43%) conclusión, 3,139 (7.57%) remisión al centro federal de conciliación y registro laboral, 10 (0.02%) declaración de existencia/inexistencia de huelga, 365 (0.88%) conclusión de procedimiento de ejecución y 38 (0.09%) no procede la solicitud del procedimiento de ejecución.¹²

¹¹ La información puede presentar variaciones en el tiempo derivado de correcciones o aclaraciones realizadas por los Órganos Jurisdiccionales.

¹² La información puede presentar variaciones en el tiempo derivado de correcciones o aclaraciones realizadas por los Órganos Jurisdiccionales.

G. Plenos Regionales

Durante el periodo que se reporta, estuvieron en funciones 2 Plenos para la Región Centro-Norte y 2 Plenos para la Región Centro-Sur- que, en conjunto con el Pleno Regional Especializado en Competencia Económica Radiodifusión y Telecomunicaciones dan un total de 5 plenos regionales, los cuales se distribuyen de la siguiente manera:

Cuadro 24. Número de Plenos Regionales, 2025.

| Región | Entidad federativa | Residencia | Especialidad | | | Total |
|--------------|--------------------|------------------|------------------------|--------------------|---|-------|
| | | | Administrativa y civil | Penal y de trabajo | Competencia económica, radiodifusión y telecomunicaciones | |
| Centro-norte | Ciudad de México | Ciudad de México | 1 | 1 | -- | 2 |
| Centro-sur | Ciudad de México | Ciudad de México | 1 | 1 | -- | 2 |
| Nacional | Ciudad de México | Ciudad de México | -- | -- | 1 | 1 |
| Total | | | 2 | 2 | 1 | 5 |

Fuente: Acuerdos Generales del Consejo de la Judicatura Federal relativos al inicio, cierre y cambio de denominación de los Órganos Jurisdiccionales.

Cuadro 25. Asuntos por tipo de Plenos Regionales, 2025

| Tipo de asunto | Materia | Existencia inicial (A) | Ingresos por acuerdo (B) | Ingresos (C) | Total de ingresos (B+C) | Carga de trabajo (A+B+C) | Egresos (D) | Egresos por acuerdo (E) | Total de egresos (D+E) | Existencia final (F) |
|---|----------------|------------------------|--------------------------|--------------|-------------------------|--------------------------|-------------|-------------------------|------------------------|----------------------|
| Contradicción de criterios | Penal | 20 | 0 | 51 | 51 | 71 | 59 | 0 | 59 | 12 |
| | Administrativa | 147 | 0 | 142 | 142 | 289 | 129 | 0 | 129 | 138 |
| | Civil | 57 | 0 | 40 | 40 | 97 | 68 | 0 | 68 | 15 |
| | Trabajo | 54 | 0 | 100 | 100 | 154 | 138 | 0 | 138 | 15 |
| | Común | 13 | 0 | 8 | 8 | 21 | 20 | 0 | 20 | 1 |
| | TOTAL | 291 | 0 | 341 | 341 | 632 | 414 | 0 | 414 | 181 |
| Solicitud de declaratoria general de inconstitucionalidad | Penal | 0 | 0 | 0 | 0 | 0 | 0 | 0 | 0 | 0 |
| | Administrativa | 1 | 0 | 0 | 0 | 1 | 0 | 0 | 0 | 1 |
| | Civil | 0 | 0 | 0 | 0 | 0 | 0 | 0 | 0 | 0 |
| | Trabajo | 0 | 0 | 0 | 0 | 0 | 0 | 0 | 0 | 0 |
| | Común | 0 | 0 | 0 | 0 | 0 | 0 | 0 | 0 | 0 |
| | TOTAL | 1 | 0 | 0 | 0 | 1 | 0 | 0 | 0 | 1 |
| Conflictos competenciales | Penal | 0 | 0 | 46 | 46 | 46 | 43 | 0 | 43 | 3 |
| | Administrativa | 40 | 0 | 325 | 325 | 365 | 286 | 0 | 286 | 73 |
| | Civil | 3 | 0 | 81 | 81 | 84 | 73 | 0 | 73 | 7 |
| | Trabajo | 28 | 0 | 251 | 251 | 279 | 196 | 0 | 196 | 83 |
| | Común | 2 | 0 | 6 | 6 | 8 | 5 | 0 | 5 | 3 |
| | TOTAL | 73 | 0 | 709 | 709 | 782 | 603 | 0 | 603 | 169 |
| Varios | Penal | 0 | 0 | 1 | 1 | 1 | 1 | 0 | 1 | 0 |
| | Administrativa | 0 | 0 | 0 | 0 | 0 | 0 | 0 | 0 | 0 |
| | Civil | 0 | 0 | 0 | 0 | 0 | 0 | 0 | 0 | 0 |
| | Trabajo | 1 | 0 | 1 | 1 | 2 | 1 | 0 | 1 | 1 |
| | Común | 1 | 0 | 7 | 7 | 8 | 7 | 0 | 7 | 1 |
| | TOTAL | 2 | 0 | 9 | 9 | 11 | 9 | 0 | 9 | 2 |

Resumen por materia

| | | | | | | | | | | |
|--------------------|----------------|------------|----------|--------------|--------------|--------------|--------------|----------|--------------|------------|
| Plenos de Circuito | Penal | 20 | 0 | 98 | 98 | 118 | 103 | 0 | 103 | 15 |
| | Administrativa | 188 | 0 | 467 | 467 | 655 | 415 | 0 | 415 | 212 |
| | Civil | 60 | 0 | 121 | 121 | 181 | 141 | 0 | 141 | 22 |
| | Trabajo | 83 | 0 | 352 | 352 | 435 | 335 | 0 | 335 | 99 |
| | Común | 16 | 0 | 21 | 21 | 37 | 32 | 0 | 32 | 5 |
| | TOTAL | 367 | 0 | 1,059 | 1,059 | 1,426 | 1,026 | 0 | 1,026 | 353 |

Fuente: Sistema de Plenos Regionales

Durante el periodo ingresaron 341 contradicciones de criterios, 709 conflictos competenciales, 9 asuntos varios, lo que da un total de 1,059 asuntos. Por otro lado, se tramitaron 414 contradicciones de criterios, 603 conflictos competenciales, 9 asuntos varios, lo que da un total de 1,026 asuntos, quedando pendientes de resolver 353.

De las contradicciones de criterios egresadas en el periodo, destacan los siguientes sentidos: 4 (0.96%) desechamientos, 50 (12.08%) incompetencias, 2 (0.48%) no interpuestas, 43 (10.39%) improcedentes, 123 (29.71%) inexistentes, 141 (34.06%) procedentes y 51 (12.32%) sin materia.

2. Órganos Jurisdiccionales Auxiliares

2.1. Número de Órganos Auxiliares por tipo

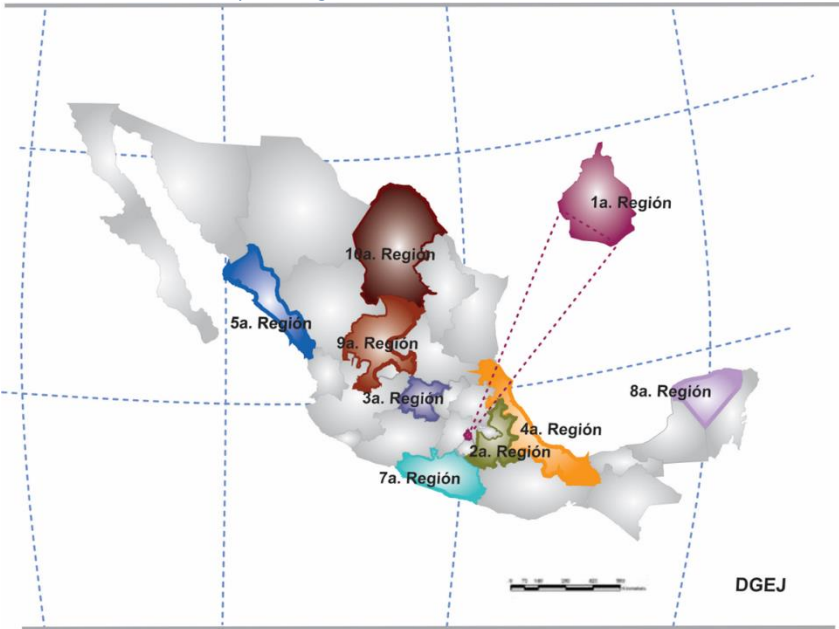
Al 30 de junio de 2025, los Centros Auxiliares de las diversas regiones de la República Mexicana se conformaron de la siguiente manera: 10 Tribunales Colegiados Auxiliares y 17 Juzgados de Distrito Auxiliares y durante el periodo que se reporta, no se presentó variación respecto del número de órganos jurisdiccionales.

Cuadro 26. Número de Órganos Jurisdiccionales auxiliares por tipo, 2025.

| Tipo de órgano | Al 16 noviembre de 2024 | Al 30 de junio de 2025 | Cambio | |
|--|-------------------------|------------------------|--------|------------|
| | | | Total | Porcentual |
| Tribunales Colegiados de Circuito Auxiliares (TCC Aux) | 10 | 10 | 0 | ➡ 0.0% |
| Juzgados de Distrito Auxiliares (JD Aux) | 17 | 17 | 0 | ➡ 0.0% |
| TOTAL | 27 | 27 | 0 | ➡ 0.0% |

Fuente: Acuerdos Generales del Consejo de la Judicatura Federal relativos al inicio, cierre y cambio de denominación de los Órganos Jurisdiccionales.

Mapa 2. Regiones de los centros auxiliares, 2025.



Fuente: Acuerdos de la Comisión de Creación de Nuevos Órganos del Consejo de la Judicatura Federal.

Cuadro 27. Número de Órganos Jurisdiccionales Auxiliares por región, 2025.

| Región | Auxiliares | | |
|---------|------------|----|-------|
| | TCC | JD | Total |
| Primera | 2 | 2 | 4 |
| Segunda | 2 | | 2 |
| Tercera | - | 1 | 1 |
| Cuarta | 2 | 1 | 3 |
| Quinta | 1 | 5 | 6 |
| Séptima | | 3 | 3 |
| Octava | 1 | | 1 |
| Novena | | 4 | 4 |
| Décima | 2 | 1 | 3 |
| Total | 10 | 17 | 27 |

TCC= Tribunales Colegiados de Circuito auxiliares, JD= Juzgados de Distrito Auxiliares.



Fuente: Acuerdos Generales del Consejo de la Judicatura Federal relativos al inicio, cierre y cambio de denominación de los Órganos Jurisdiccionales.

2.2. Personas Impartidoras de justicia y personas secretarias

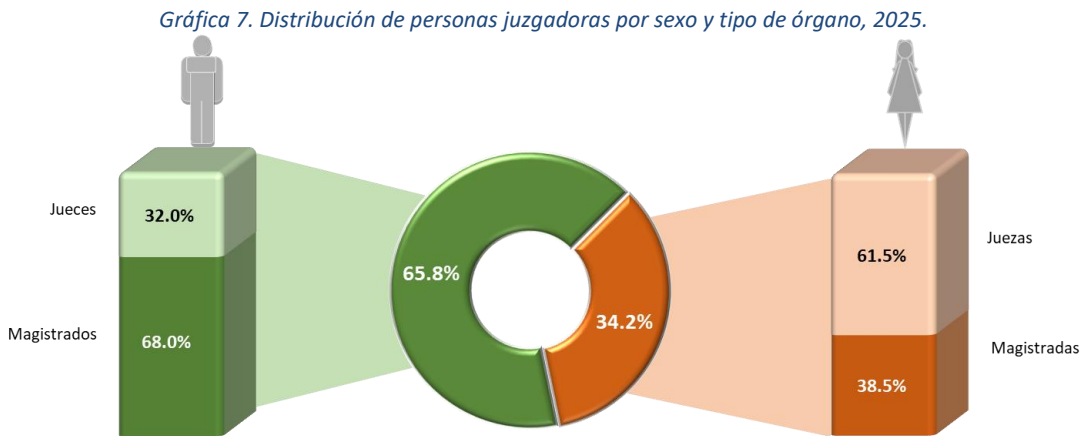
Al 30 de junio de 2025, se observa que las personas titulares en los Órganos Jurisdiccionales Auxiliares se distribuyen por sexo en 13 (34.2%) mujeres y 25 (65.8%) hombres.

Por tipo de órgano jurisdiccional auxiliar, se cuenta que en los Juzgados de Distrito Auxiliares 8 (50%) son juezas y 8 (50%) son jueces, mientras que para el caso de los Tribunales Colegiados Auxiliares 5 (22.7%) son magistradas y 17 (77.3%) son magistrados.

Cuadro 28. Número de juzgadoras y juzgadores por sexo y tipo de órgano, 2025.

| SEXO | TCC Aux | JD Aux | TOTAL |
|---|---------------|--------------|---------------|
|  | 5 (22.7%) | 8 (50.0%) | 13 (34.2%) |
|  | 17 (77.3%) | 8 (50.0%) | 25 (65.8%) |
| TOTAL | 22 | 16 | 38 |

No se incluyen secretarias ni secretarios que al momento de elaborar este informe actuaban como personas titulares.
Fuente: Sistema Integral de Administración de Recursos Humanos.



Fuente: Sistema Integral de Administración de Recursos Humanos.

La distribución de personas titulares por sexo en los Órganos Jurisdiccionales Auxiliares es de 61.5% juezas y 38.5% magistradas, mientras que el 32.0% son jueces y 68.0% son magistrados.

2.3. Personas secretarias en funciones de titulares de órganos jurisdiccionales auxiliares

Al 30 de junio de 2025, se encontraban en funciones de titulares de órganos jurisdiccionales auxiliares un total de 13 personas secretarias, de los cuales 10 (77%) fungían como magistradas y magistrados, mientras que 3 (23%) lo hacían como juezas o jueces, del total de personas secretarias en funciones de titulares 15.4% son mujeres y 84.6% hombres.

Cuadro 29. Personas secretarias en funciones de titulares de órganos jurisdiccionales auxiliares

| Sexo | TCC | | JD | | Total | |
|---------|-----|-------|----|-------|-------|-------|
| Mujeres | 1 | 10.0% | 1 | 33.3% | 2 | 15.4% |
| Hombres | 9 | 90.0% | 2 | 66.7% | 11 | 84.6% |
| Total | 10 | | 3 | | 13 | |

Nota: TCC= Tribunales Colegiados de Circuito, JD= Juzgados de Distrito.
Fuente: Sistema Integral de Administración de Recursos Humanos (SIARH).

Cuadro 30. Número de juzgadoras y juzgadores por región.

| Región | Auxiliares | | | | Total |
|---------|------------|--------|-------|--------|-------|
| | TCC | | JD | | |
| | Mujer | Hombre | Mujer | Hombre | |
| Primera | 1 | 4 | 0 | 2 | 7 |
| Segunda | 0 | 5 | 0 | 0 | 5 |
| Tercera | 0 | 0 | 0 | 1 | 1 |
| Cuarta | 2 | 3 | 1 | 0 | 6 |
| Quinta | 0 | 1 | 3 | 1 | 5 |
| Séptima | 0 | 0 | 1 | 2 | 3 |
| Octava | 2 | 1 | 0 | 0 | 3 |
| Novena | 0 | 0 | 2 | 2 | 4 |
| Décima | 0 | 3 | 1 | 0 | 4 |
| Total | 5 | 17 | 8 | 8 | 38 |

TCC= Tribunales Colegiados de Circuito auxiliares, JD= Juzgados de Distrito Auxiliares.
Fuente: Sistema Integral de Administración de Recursos Humanos.

El número de secretarías y secretarios con los que cuentan los Órganos Jurisdiccionales Auxiliares es de 233, de los cuales 123 corresponden a Tribunales Colegiados de Circuito y 110 a Juzgados de Distrito.

Por sexo, se observa que, en Tribunales Colegiados de Circuito, 45.5% son mujeres y 54.5% hombres, mientras que en Juzgados de Distrito el porcentaje es 46.4% mujeres y 53.6% hombres.

Cuadro 31 Número de Secretarías y Secretarios por sexo y región.

| Región | Auxiliares | | | | Total |
|---------|------------|--------|-------|--------|-------|
| | TCC | | JD | | |
| | Mujer | Hombre | Mujer | Hombre | |
| Primera | 15 | 12 | 30 | 31 | 88 |
| Segunda | 10 | 11 | 0 | 0 | 21 |
| Tercera | 0 | 0 | 1 | 3 | 4 |
| Cuarta | 12 | 9 | 1 | 2 | 24 |
| Quinta | 2 | 10 | 8 | 10 | 30 |
| Séptima | 0 | 0 | 4 | 5 | 9 |
| Octava | 6 | 4 | 0 | 0 | 10 |
| Novena | 0 | 0 | 6 | 6 | 12 |
| Décima | 11 | 21 | 1 | 2 | 35 |
| Total | 56 | 67 | 51 | 59 | 233 |

Nota: TCC= Tribunales Colegiados de Circuito Auxiliares, JD= Juzgados de Distrito Auxiliares.
Fuente: Dirección General de Recursos Humanos.

Centros auxiliares

Cuadro 32 Distribución de apoyo prestado por los Órganos Auxiliares por región, 2025.

| Centro auxiliar | | TCC | JD |
|-----------------------|--|--|--------------------|
| | | Circuito | Entidad federativa |
| | | | |
| Región | | | |
| 1a. Ciudad de México. | No han brindado apoyo durante el año 2025 debido al carácter de ordinario de los tribunales colegiados | No han brindado apoyo durante el año 2025 debido al carácter de ordinario de los juzgados de distrito | |
| Región | | | |
| 2a. Puebla. | V, VII,VIII, XII, XXI, XXIV, XXIX, XXXI y XXXII | --- | |
| Región | | | |
| 3a. Guanajuato. | --- | Ciudad de México, Nuevo León, Puebla, Guerrero, Zacatecas e Hidalgo | |
| Región | | | |
| 4a. Veracruz. | II, IV, V, VII, VIII, XII, XXIX y XXXI | Ciudad de México, Nuevo León, Puebla, Guerrero y Zacatecas | |
| Región | | | |
| 5a. Sinaloa. | II, V, XII, XXIV, XXIX, XXXI y XXXII | Ciudad de México, Estado de México, Jalisco, Nuevo León, Puebla, Chihuahua, Guerrero, Querétaro, Zacatecas, Hidalgo y Campeche | |
| Región | | | |
| 7a. Guerrero. | --- | Ciudad de México, Estado de México, Nuevo León, Coahuila, San Luis Potosí, Baja California, Chihuahua, Guerrero, Querétaro, Hidalgo y Campeche | |
| Región | | | |
| 8a. Yucatán. | II, IV, VII, XII, XVII, XXVII y XXIX | --- | |
| Región | | | |
| 9a. Zacatecas. | --- | Ciudad de México, Estado de México, Nuevo León, San Luis Potosí, Yucatán, Baja California, Guanajuato, Querétaro, Zacatecas e Hidalgo | |
| Región | | | |
| 10a. Coahuila. | II, VII, VIII, IX, XIV, XVII, XXIX y XXXI | Nuevo León, Puebla, Coahuila, Baja California, Zacatecas e Hidalgo | |

Fuente: la información de esta sección se obtiene de los Acuerdos de la Comisión de Creación de Nuevos Órganos del Consejo de la Judicatura Federal.

2.4. Movimiento estadístico de asuntos en Órganos Auxiliares

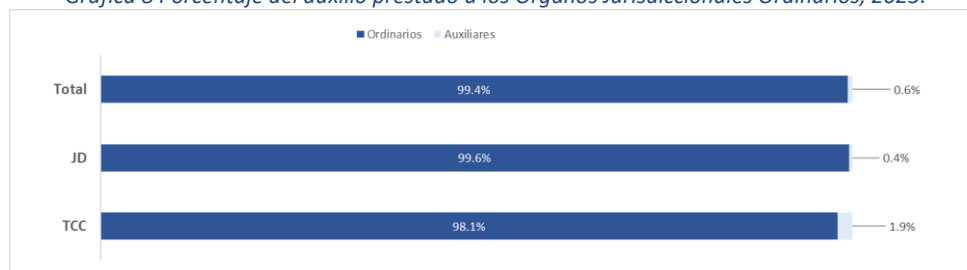
Durante el periodo estadístico 2025, el número de asuntos egresados por los Órganos Auxiliares representó el 0.6% de los egresos reportados por los Órganos Jurisdiccionales Ordinarios.

Cuadro 33 Asuntos por tipo de Órgano Auxiliar, 2025.

| Órgano jurisdiccional auxiliar | Existencia inicial (A) | Ingresos por traslado (B) | Ingresos (C) | Total de ingresos (B+C) | Carga de trabajo (A+B+C) | Egresos (D) | Egresos por traslado (E) | Total de egresos (D+E) | Existencia final (F) |
|--------------------------------|------------------------|---------------------------|---------------|-------------------------|--------------------------|---------------|--------------------------|------------------------|----------------------|
| Tribunales colegiados | 1,551 | 137 | 5,022 | 5,159 | 6,710 | 5,610 | 6 | 5,616 | 1,094 |
| Juzgados de distrito | 1,082 | 0 | 4,993 | 4,993 | 6,075 | 5,530 | 0 | 5,530 | 545 |
| Total | 2,633 | 137 | 10,015 | 10,152 | 12,785 | 11,140 | 6 | 11,146 | 1,639 |

Fuente: Reportes Estadísticos (RE) enviados por los Órganos Jurisdiccionales.

Gráfica 8 Porcentaje del auxilio prestado a los Órganos Jurisdiccionales Ordinarios, 2025.



Fuente: Reportes Estadísticos (RE) enviados por los Órganos Jurisdiccionales.

A. Tribunales Colegiados de Circuito Auxiliares

Al inicio del periodo que se reporta, los Tribunales Colegiados de Circuito Auxiliares reportaron una existencia inicial de 1,551 asuntos, ingresaron 5,159 y egresaron 5,616, quedando pendientes de resolver 1,094.

Durante el mismo año recibieron 2,889 juicios de amparo directo, ingresaron por acuerdo 44 asuntos, se dictaron sentencia en 3,191. Además, reportaron una existencia final de 612 asuntos.

De las sentencias dictadas, en 1,369 (42.90%) se concedió la protección de la justicia federal, en 1,491 (46.73%) se negó, en 207 (6.49%) se determinó sobreseer en el juicio y en 124 (3.89%) se resolvió en otro sentido.

Respecto de los recursos de revisión, estos Órganos Jurisdiccionales tenían 650 asuntos en existencia inicial, ingresaron 2,019, más 60 asuntos ingresados por acuerdo, se dictó sentencia en 2,260, además 5 asuntos egresaron por acuerdo y 464 asuntos en existencia final.

Los sentidos de las resoluciones dictadas fueron de la siguiente manera: se confirmaron en 1,492 (66.02%) de las sentencias emitidas en audiencia constitucional, se modificó en 138 (6.11%), se revocó en 478 (21.15%) y 152 (6.73%) correspondió a otro sentido.

En relación con las revisiones fiscales, los Tribunales Colegiados Auxiliares tenían una existencia inicial de 31 asuntos y recibieron 114 asuntos, más 33 asuntos por acuerdo, egresaron a 159, con 1 egreso por acuerdo, quedando 18 pendientes de resolver.

De los asuntos resueltos, 67 (42.14%) confirmaron la sentencia, 21 (13.21%) revocaron y en 71 (44.65%) correspondió a otro sentido.

B. Juzgados de Distrito Auxiliares

Durante el periodo que se reporta, los Juzgados de Distrito Auxiliares tuvieron una existencia inicial de 1,082 juicios de amparo indirecto, recibieron 4,993 y resolvieron 5,530, quedando pendientes de resolución 545.

El sentido de las resoluciones fue el siguiente: 1,957 (35.39%) se concedió la protección de la justicia federal, 1,607 (29.06%) se negó, 1,938 (35.05%) se sobreseyó en el juicio y 28 (0.51%) correspondió a otro sentido de resolución.

De los amparos indirectos que ingresaron a los Juzgados de Distrito Auxiliares 792 (15.26%) corresponden a materia penal, 1,938 (38.61%) a la administrativa, 1,747 (35.08%) a civil y 516 (11.05%) a trabajo.

C. Auxilio brindado entre Órganos Jurisdiccionales Ordinarios

En los numerales TERCERO, fracción XXXIII y CUARTO, fracción XXXIV del Acuerdo General 3/2013 *“DEL PLENO DEL CONSEJO DE LA JUDICATURA FEDERAL, RELATIVO A LA DETERMINACIÓN DEL NÚMERO Y LÍMITES TERRITORIALES DE LOS CIRCUITOS JUDICIALES EN QUE SE DIVIDE LA REPÚBLICA MEXICANA; Y AL NÚMERO, LA JURISDICCIÓN TERRITORIAL Y ESPECIALIZACIÓN POR MATERIA DE LOS TRIBUNALES COLEGIADOS DE CIRCUITO, LOS TRIBUNALES COLEGIADOS DE APELACIÓN Y LOS JUZGADOS DE DISTRITO”* se establece que los Tribunales de Circuito y Juzgados de Distrito tendrán jurisdicción en toda la República mexicana para el dictado de sentencias en auxilio de otros con los que compartan alguna especialidad, cuando por cargas de trabajo así lo determine la Comisión de Creación de Nuevos Órganos.

Tribunales Colegiados de Circuito en su modalidad de Auxiliares

Durante el año que se reporta prestaron auxilio 67 Tribunales Colegiados de Circuito, con el siguiente movimiento estadístico: al inicio del periodo reportaron 401 asuntos, recibieron 544 ingresos de los cuales se dictó sentencia en 567, quedando 377 asuntos pendientes de resolución.

De los tipos de asunto que ingresaron, 5 (0.91%) corresponden a la materia penal, 358 (65.81%) administrativa, 101 (18.57%) civil y 80 (14.71%) en materia de trabajo.

Los egresos tuvieron la siguiente distribución: 131 (23.10%) corresponden a amparos directos, 421 (74.25%) amparos en revisión, 15 (2.65%) revisiones fiscales.

Tribunales Colegiados de Apelación en su modalidad de Auxiliares

De acuerdo con los reportes estadísticos mensuales, a partir del mes de marzo de 2025, fungieron como auxiliares 19 tribunales colegiados de apelación en apoyo de otros tribunales, durante el periodo recibiendo un total de 614 asuntos de los cuales se dictó sentencia en 475 asuntos quedando pendientes por resolver 140.

La distribución por tipo de asunto de los ingresos corresponde a 249 (40.55%) de amparos indirectos y 357 (58.14%) apelaciones y 8 (1.30%) de diversos asuntos

De los 197 asuntos egresados de amparo indirecto, en 33 (16.75%) se concedió la protección de la justicia en 131 (66.50%) se negó, 27 (13.71%) fueron sobreseimientos, 3 (1.52%) incompetencia y 3 (1.52%) se resolvieron en otros sentidos,

El sentido de las resoluciones de las 271 apelaciones fue el siguiente, 129 (47.60%) confirma, 97 (35.79%) revoca, 15 (5.54%) modifica, 6 (2.21%) repone procedimiento, 8 (2.95%) sin materia y 16 (5.91%) otras resoluciones

Juzgados de Distrito en su modalidad de Auxiliares

Durante el periodo que se reporta prestaron auxilio 7 Juzgados de Distrito ordinarios, los cuales reportaron una existencia inicial de 186 asuntos, estos juzgados no recibieron más asuntos durante el periodo, por lo que resolvieron todos los expedientes que tenían turnados para quedar sin asuntos pendientes al final del periodo.

El sentido de las sentencias fue: 57 (30.658%) se concede el amparo, 62 (33.33%) se negó, 66 (35.48%) se sobreseyó y 1 (0.54%) correspondió a otra resolución.